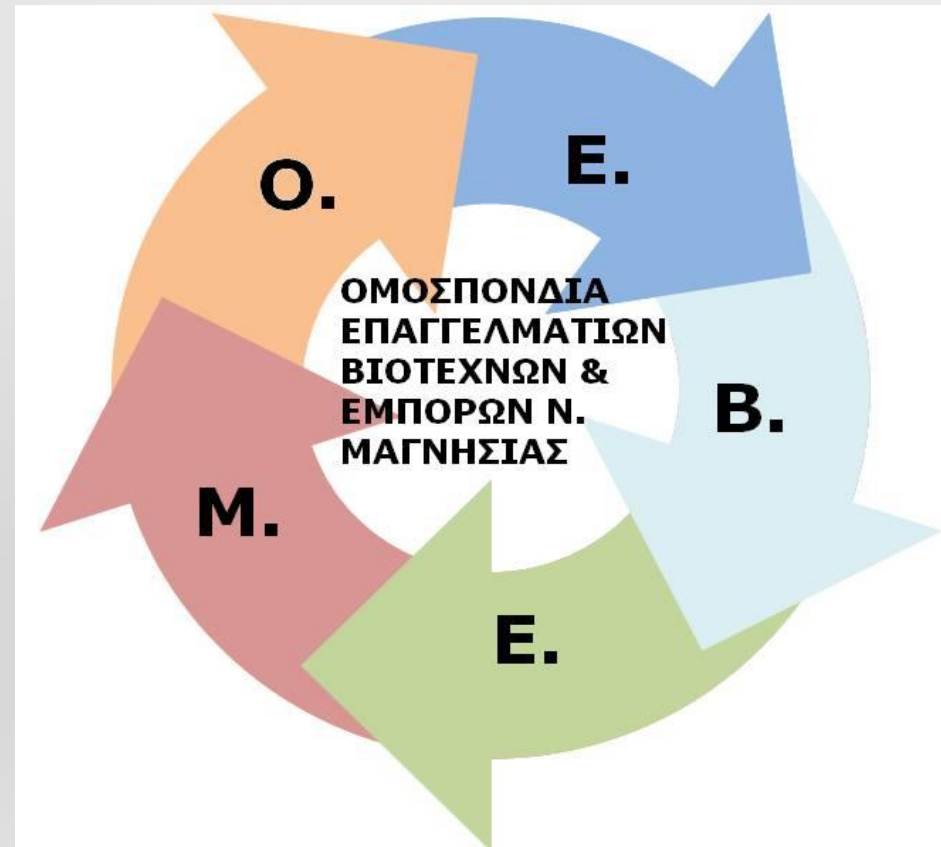
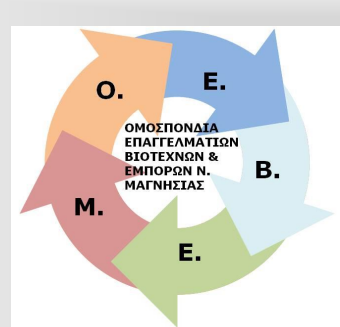


ΟΜΟΣΠΟΝΔΙΑ ΕΠΑΓΓΕΛΜΑΤΙΩΝ ΒΙΟΤΕΧΝΩΝ & ΕΜΠΟΡΩΝ Ν. ΜΑΓΝΗΣΙΑΣ



- ΕΡΩΤΗΜΑΤΟΛΟΓΙΟ
ΣΥΓΚΡΙΤΙΚΗ ΠΑΡΟΥΣΙΑΣΗ ΑΠΟΤΕΛΕΣΜΑΤΩΝ 1^η – 6^η ΕΡΕΥΝΑ

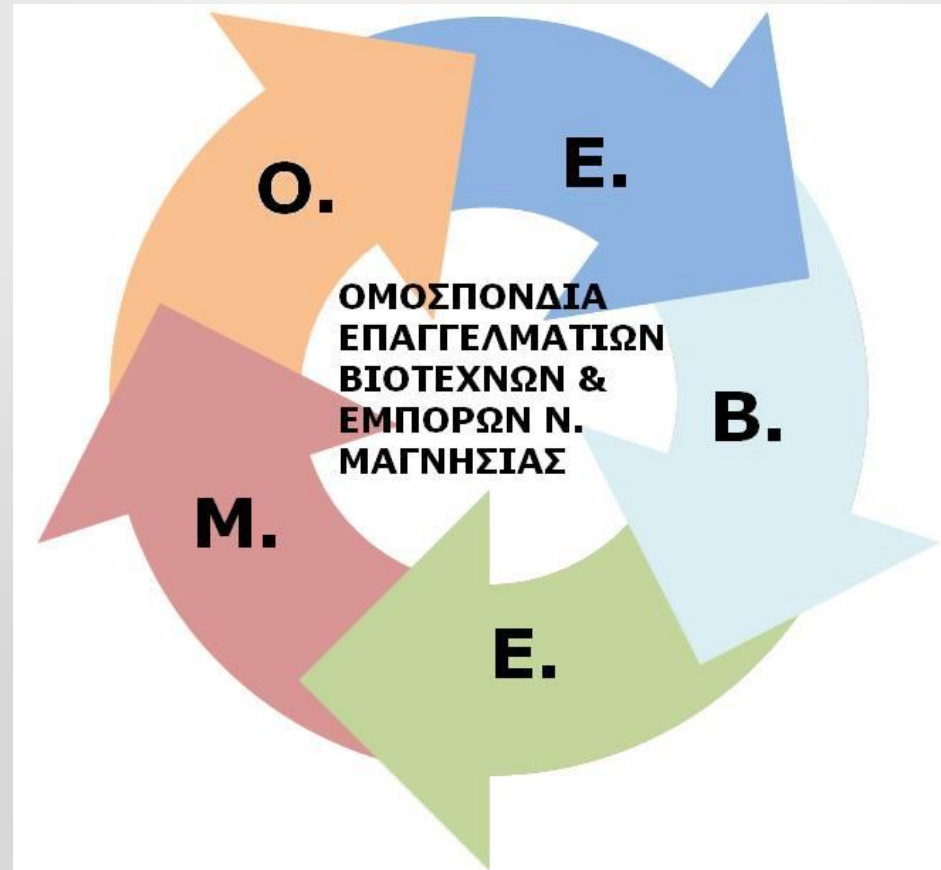


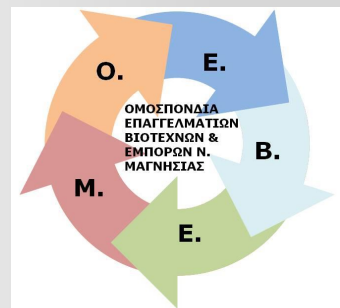


ΤΑΥΤΟΤΗΤΑ ΕΡΕΥΝΑΣ

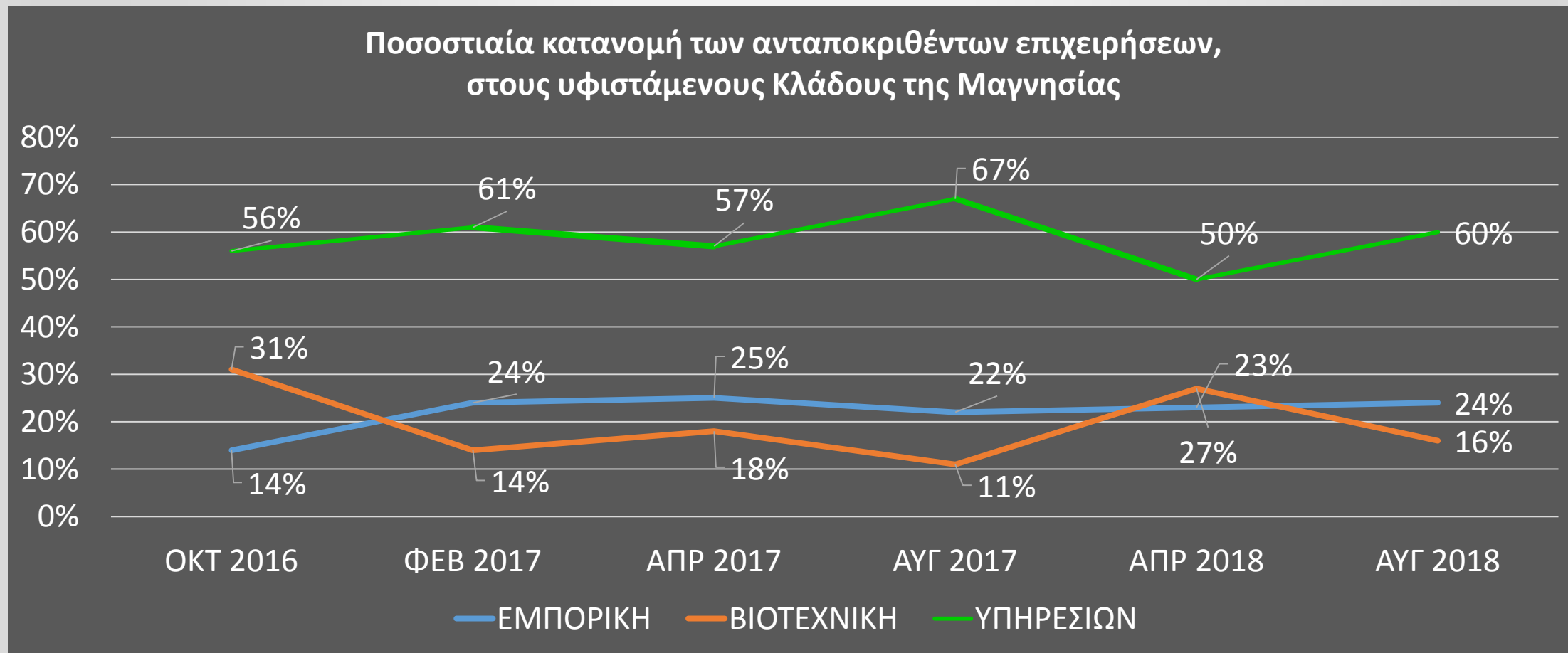
- **ΔΙΑΡΚΕΙΑ:** Από 01/05/2018 έως 30/08/2018
- **ΣΤΟΙΧΕΙΑ:** Μαΐου – Ιουνίου – Ιουλίου - Αυγούστου 2018
- **ΜΕΘΟΔΟΣ:** Ερωτηματολόγιο σε 5 ενότητες
- **ΣΥΜΜΕΤΕΙΧΑΝ:** Πρωτοβάθμια Σωματεία ΟΕΒΕΜ
- **ΣΥΜΜΕΤΟΧΗ:** 234 Επιχειρήσεις σε σύνολο 1.270
- **ΣΤΟΧΟΣ:** Αποτύπωση οικονομικής πραγματικότητας
- **ΔΙΕΝΕΡΓΕΙΑ ΤΗΣ ΕΡΕΥΝΑΣ:** Από την Ο.Ε.Β.Ε.Μ.

1^η ΕΝΟΤΗΤΑ: ΑΠΑΣΧΟΛΗΣΗ

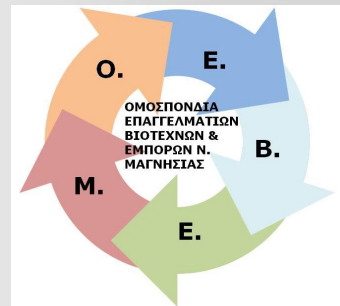




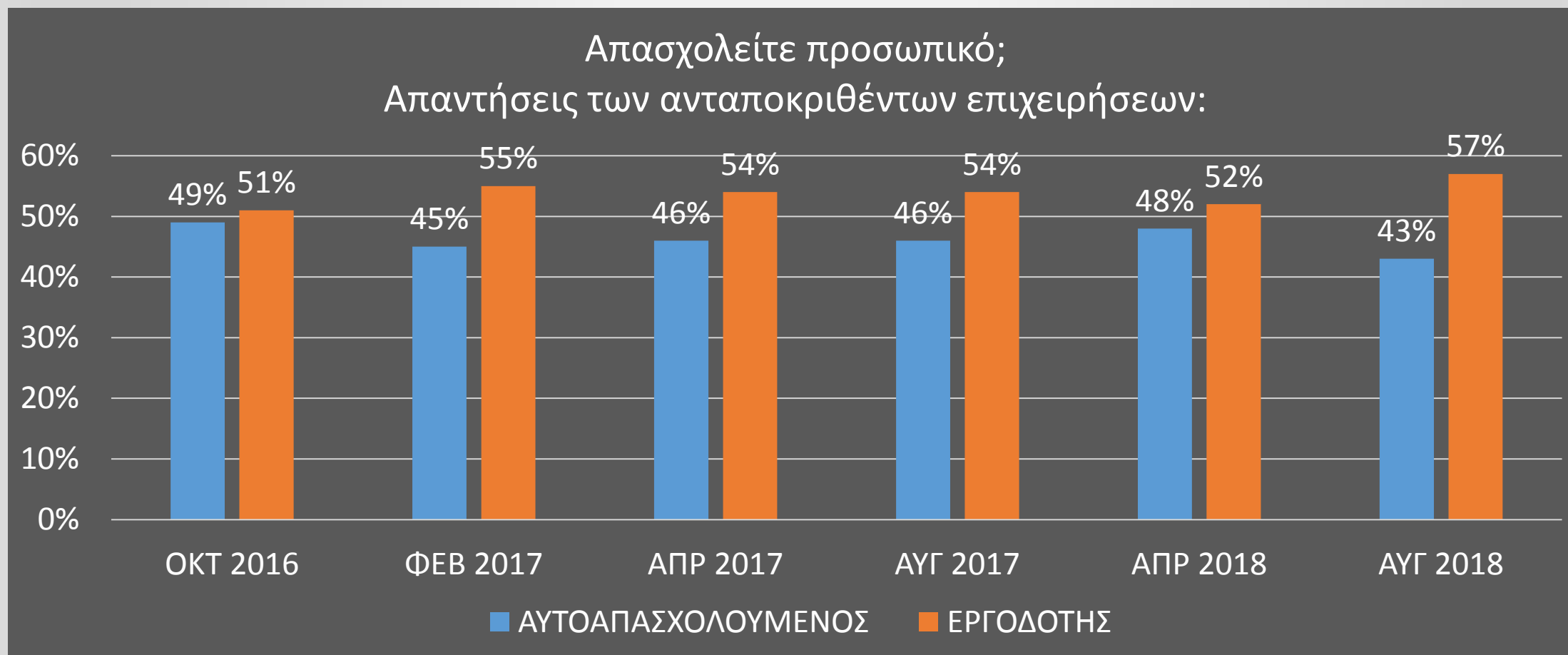
1^η ΕΡΩΤΗΣΗ: Τι είδους επιχείρηση είστε;



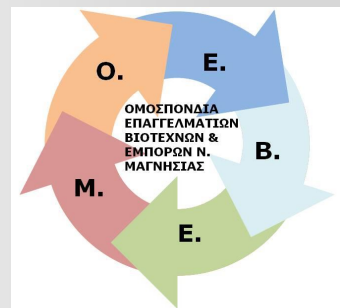
Σταθερό ποσοστό συμμετοχής επιχειρήσεων του κλάδου υπηρεσιών.
Καθοδική συμμετοχή βιοτεχνικού κλάδου, σε αντίθεση με τον εμπορικό.



2^η ΕΡΩΤΗΣΗ: Απασχολείτε προσωπικό;



**Αύξηση αριθμού εργοδοτών.
Μείωση αυτοαπασχολούμενων.**

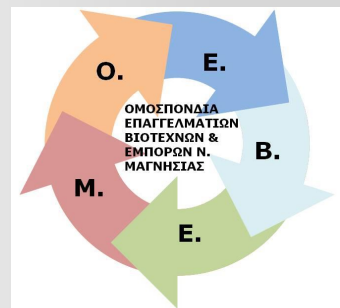


3^η ΕΡΩΤΗΣΗ:

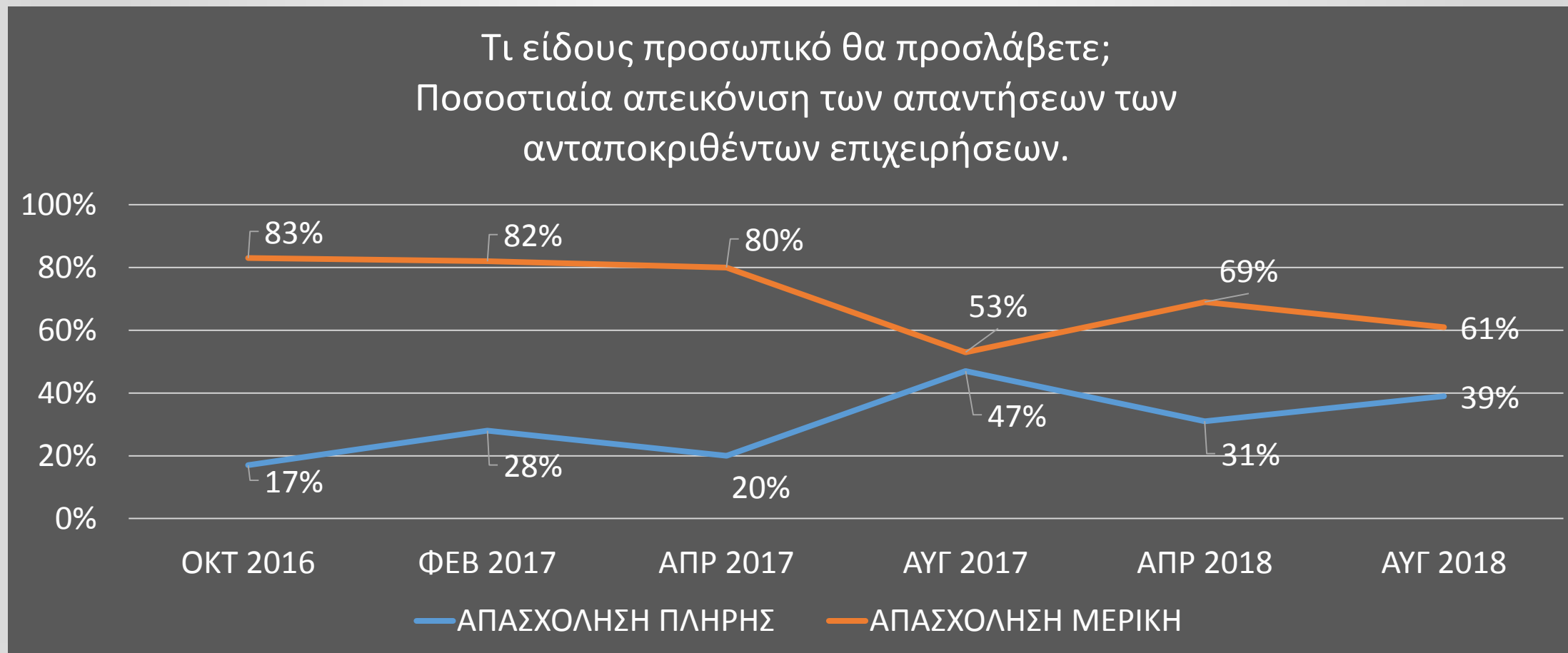
Πρόκειται να προσλάβετε προσωπικό;



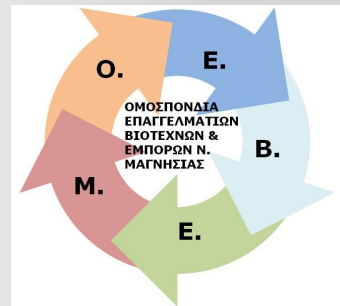
Αυξομειώσεις ποσοστών προσλήψεων απολύσεων.



4^η ΕΡΩΤΗΣΗ: Τι είδους προσωπικό θα προσλάβετε;

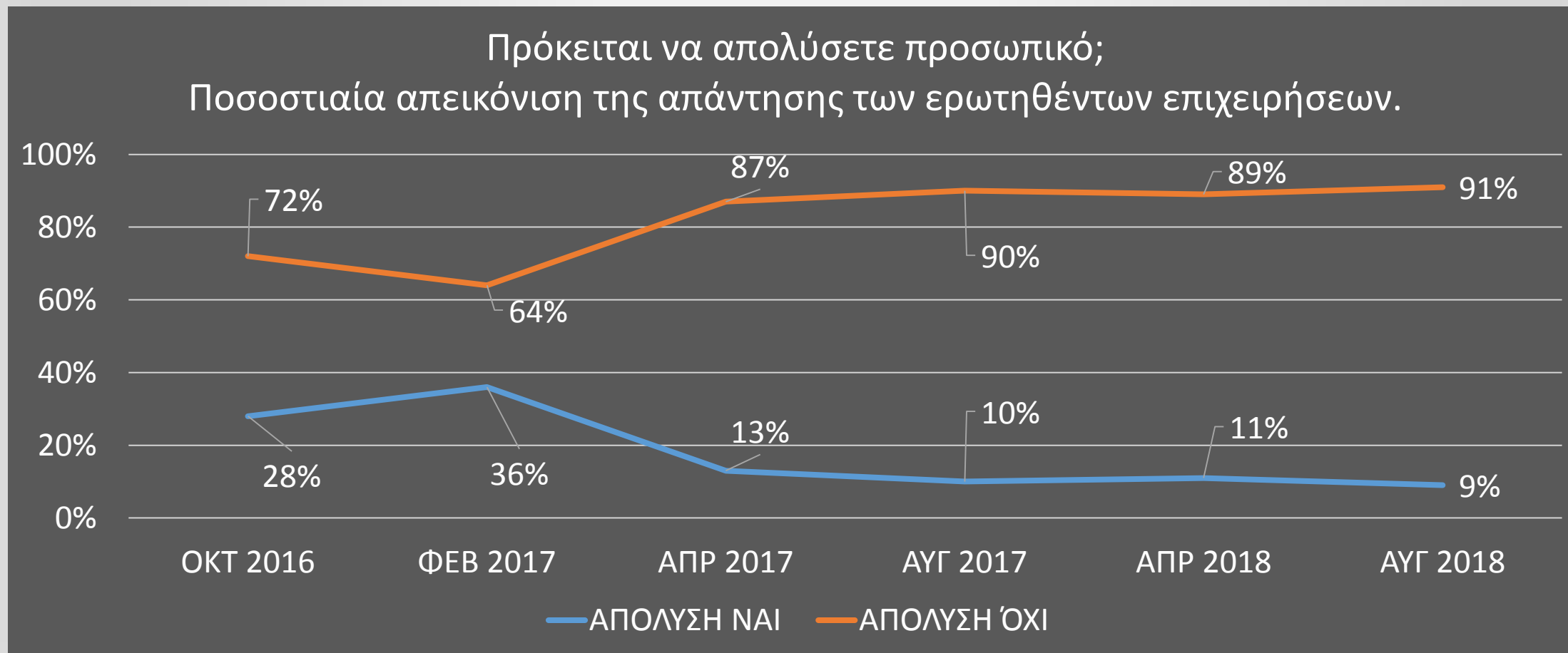


Άνοδος προσλήψεων πλήρους απασχόλησης.



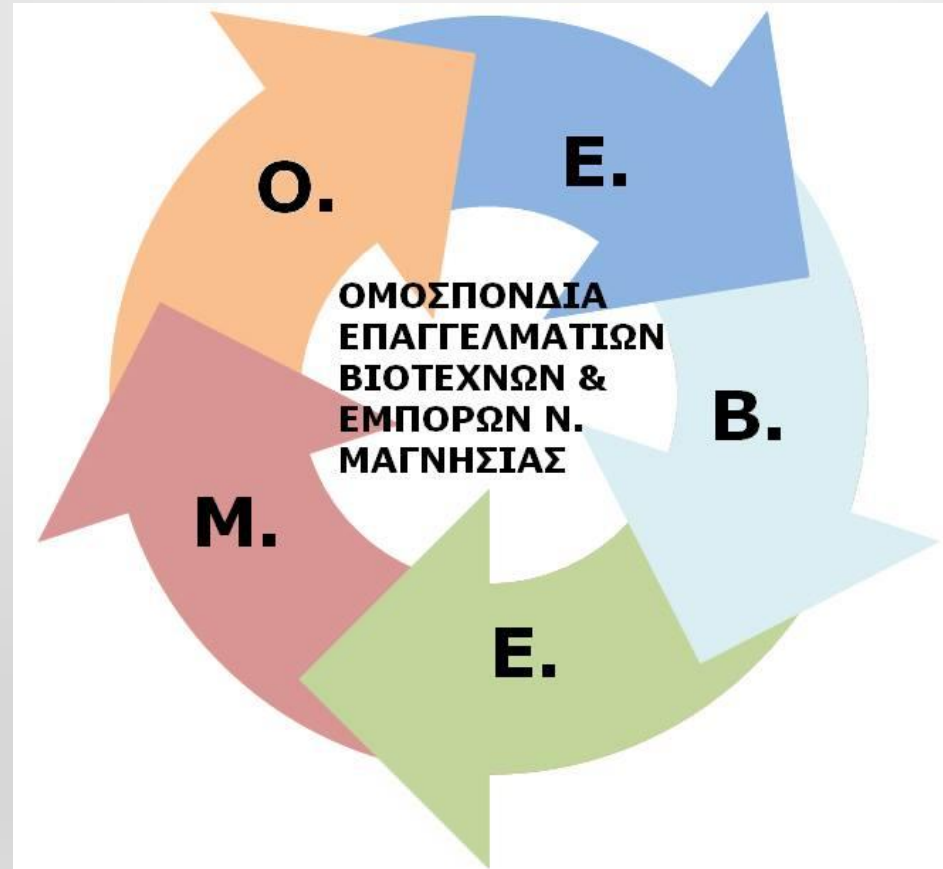
5^η ΕΡΩΤΗΣΗ:

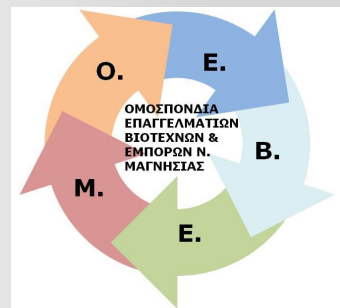
Πρόκειται να απολύσετε προσωπικό;



Μείωση ποσοστού απολύσεων.

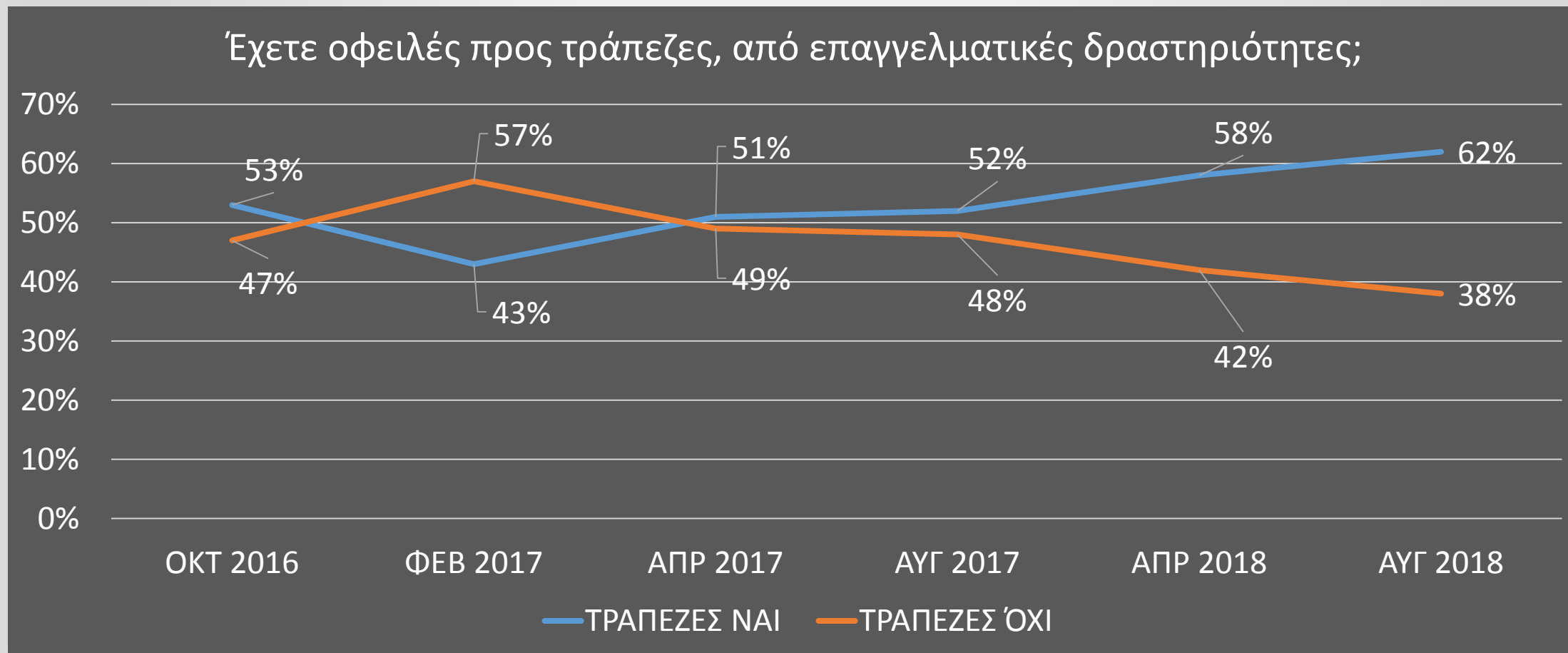
2^η ΕΝΟΤΗΤΑ: ΥΠΟΧΡΕΩΣΕΙΣ ΠΡΟΣ ΔΗΜΟΣΙΟ



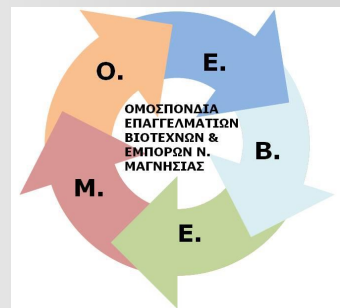


1^η ΕΡΩΤΗΣΗ:

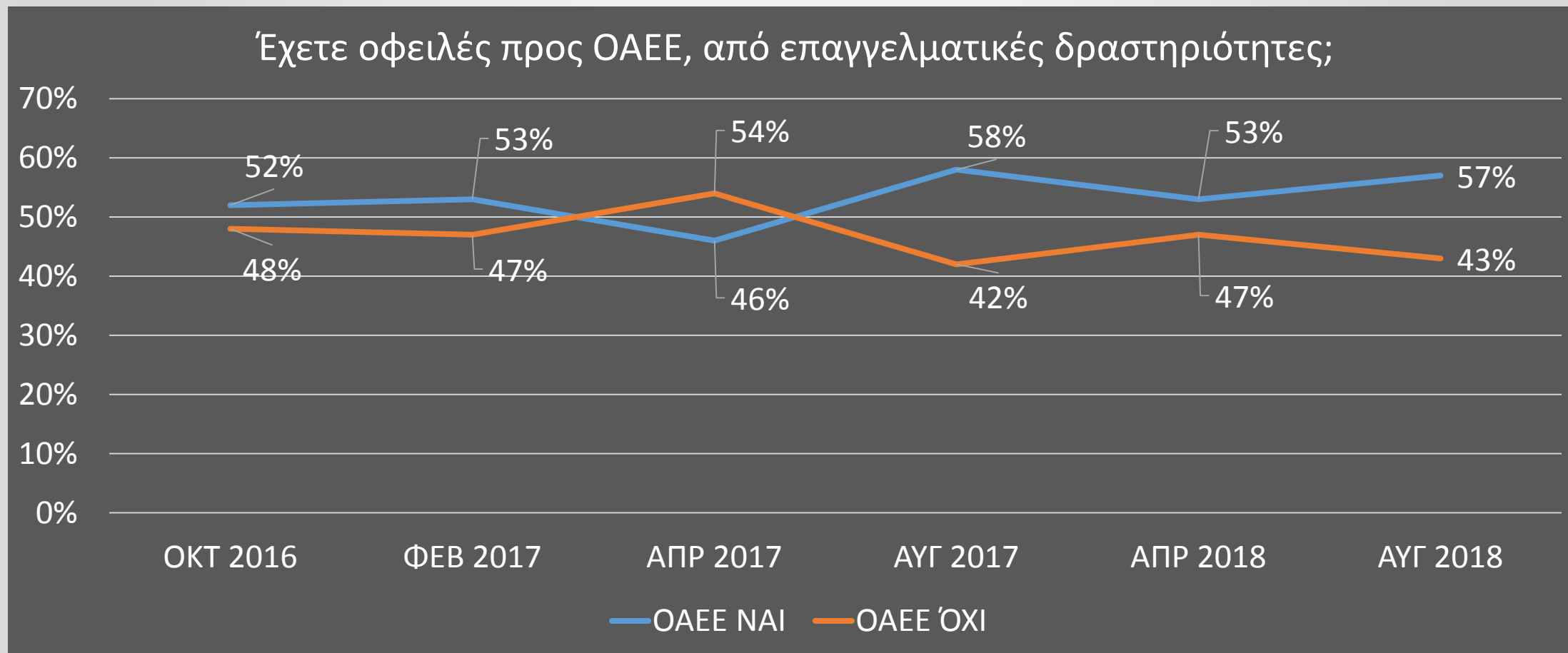
Α. Έχετε οφειλές προς Τράπεζες από επαγγελματικές δραστηριότητες;



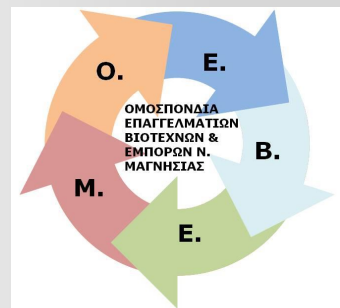
Ανοδικός δείκτης οφειλών σε τράπεζες.



1^η ΕΡΩΤΗΣΗ: Β. Έχετε οφειλές προς ΟΑΕΕ από επαγγελματικές δραστηριότητες;

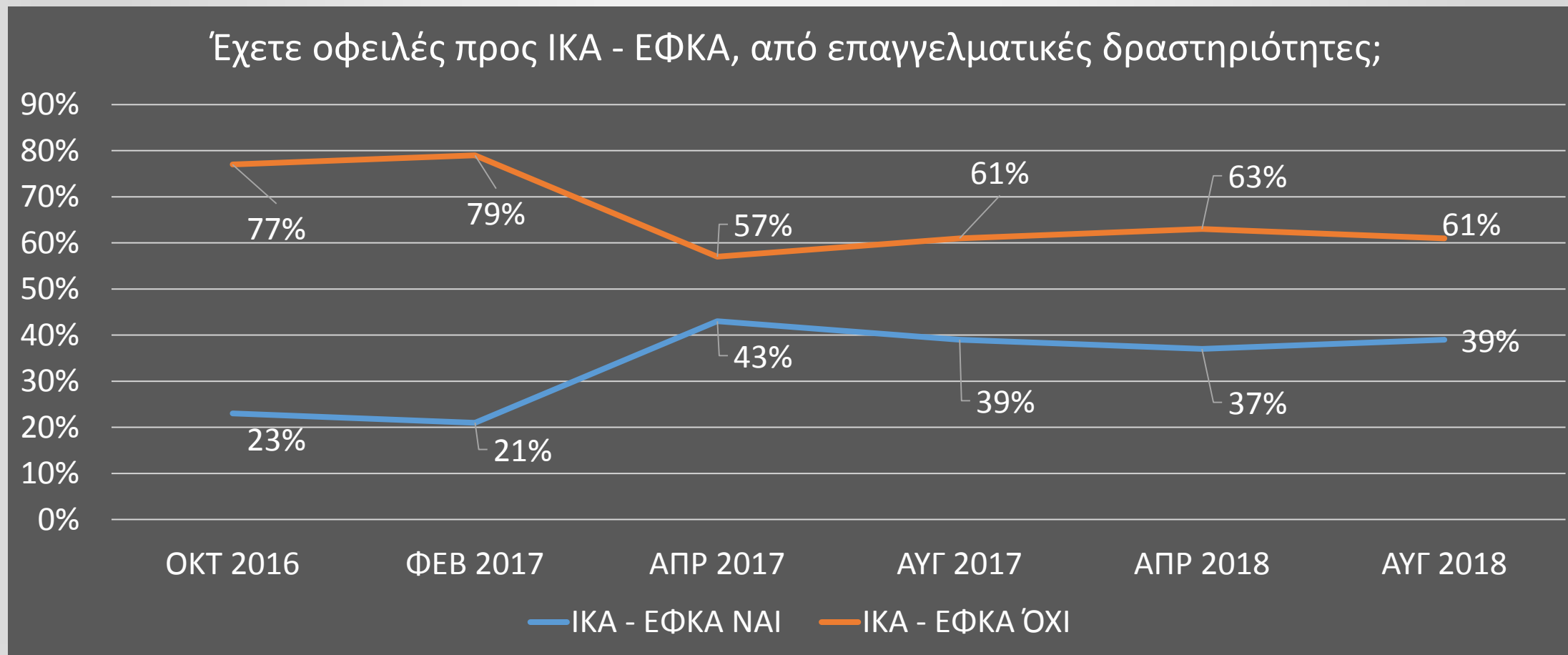


Μικρή άνοδος οφειλών προς ΟΑΕΕ.

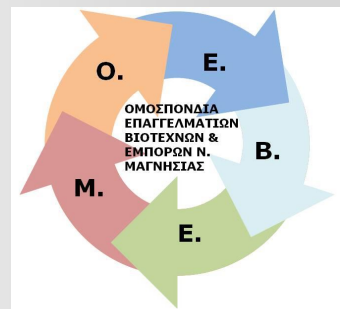


1^η ΕΡΩΤΗΣΗ:

Γ. Έχετε οφειλές προς ΙΚΑ - ΕΦΚΑ από επαγγελματικές δραστηριότητες;

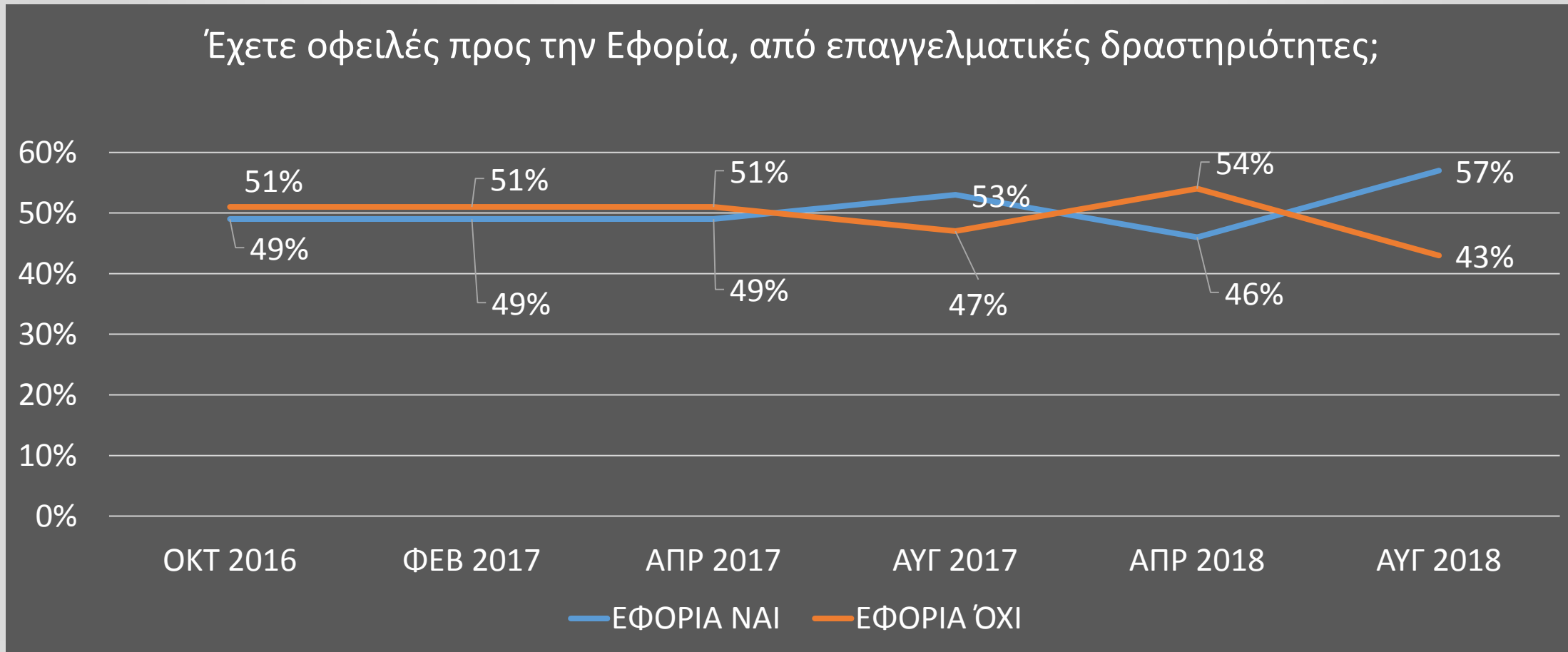


Σχεδόν διπλάσιο ποσοστό οφειλών προς ΙΚΑ – ΕΦΚΑ.

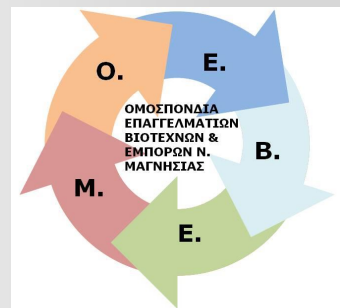


1^η ΕΡΩΤΗΣΗ:

Δ. Έχετε οφειλές προς Εφορία από επαγγελματικές δραστηριότητες;

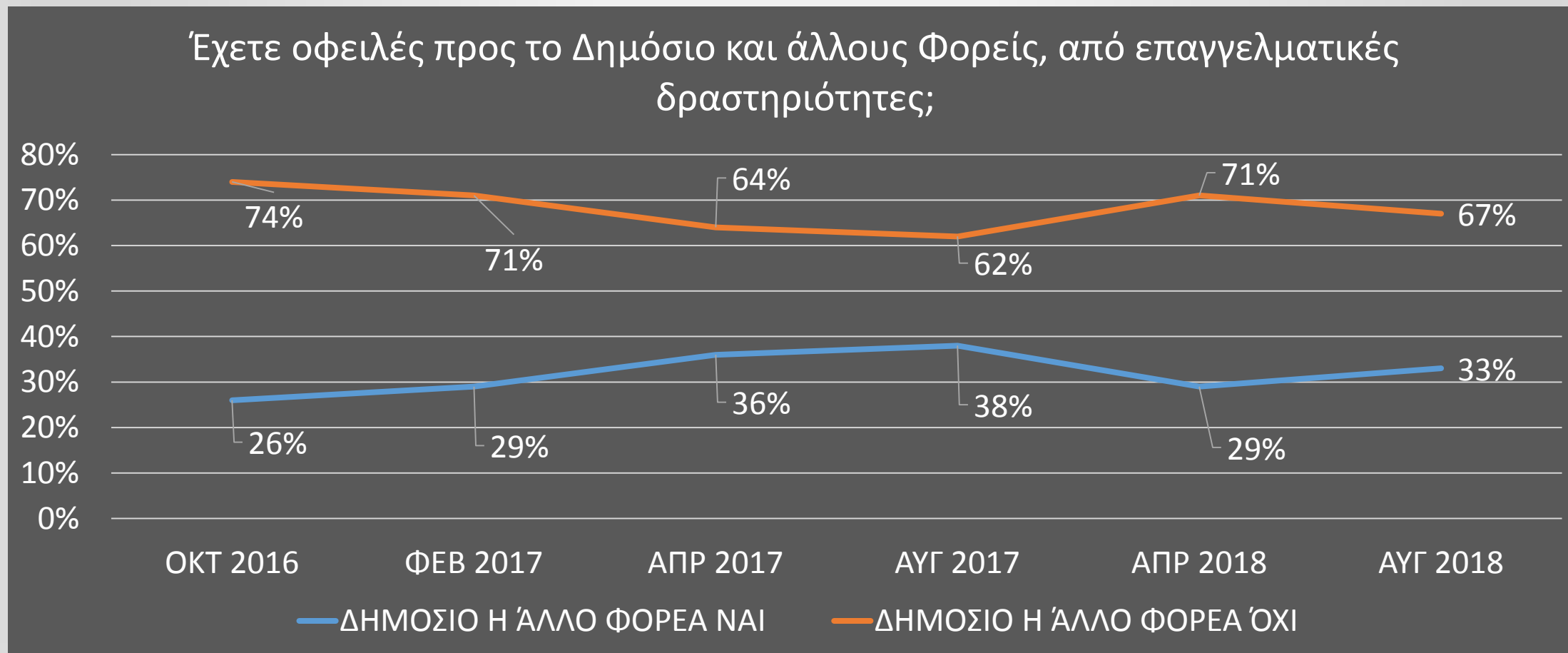


Σχεδόν σταθεροί δείκτες οφειλών προς Εφορία.

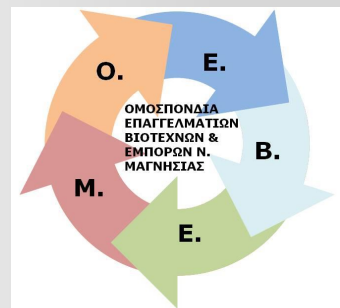


1^η ΕΡΩΤΗΣΗ:

Ε. Έχετε οφειλές προς το Δημόσιο και άλλους Φορείς από επαγγελματικές δραστηριότητες;



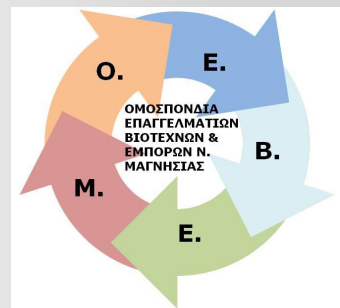
Ανοδική πορεία οφειλών προς το Δημόσιο και άλλους φορείς.



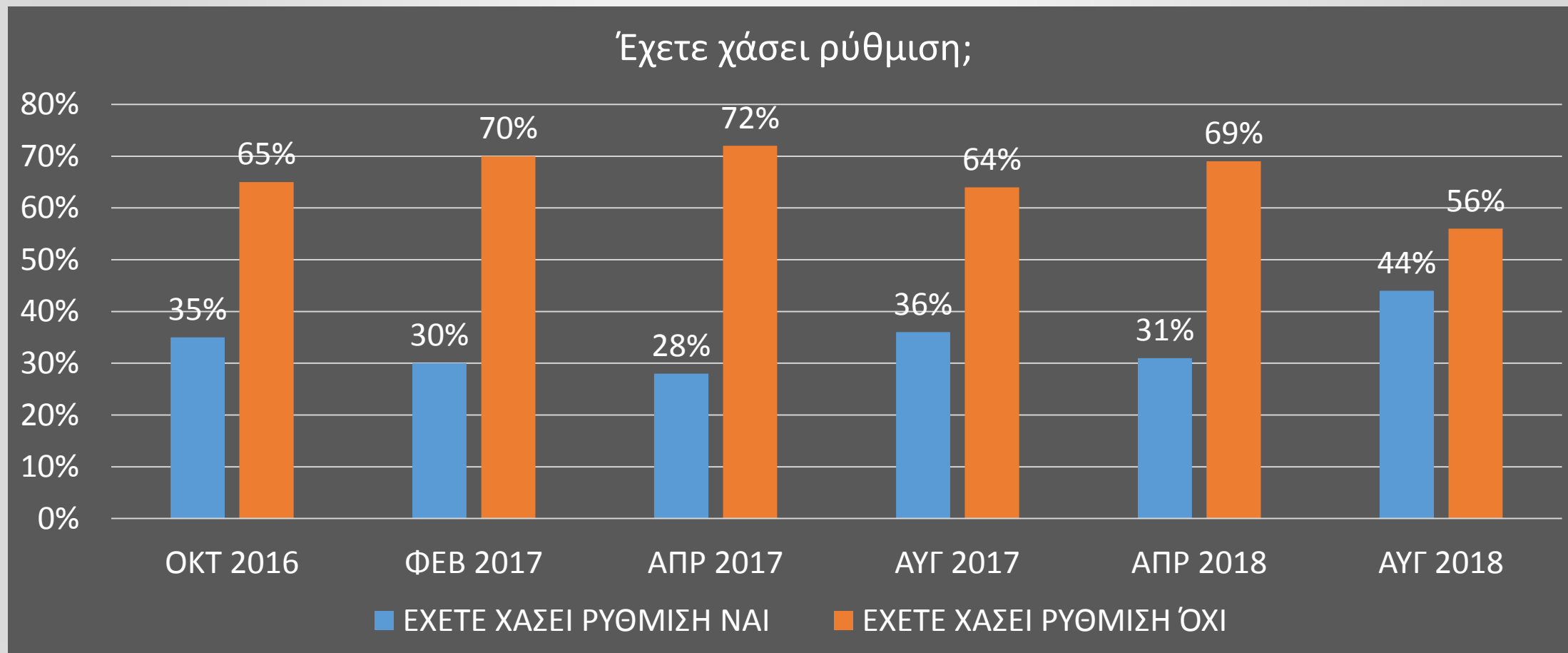
2^η ΕΡΩΤΗΣΗ: Έχετε ρύθμιση οφειλών;



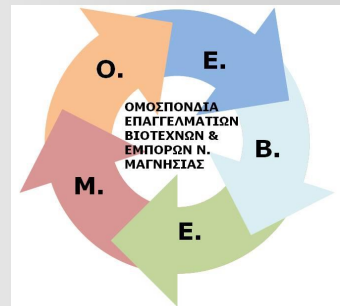
Μείωση αριθμού επαγγελματιών που προσφεύγουν σε ρύθμιση οφειλών.



3^η ΕΡΩΤΗΣΗ: Έχετε χάσει ρύθμιση;

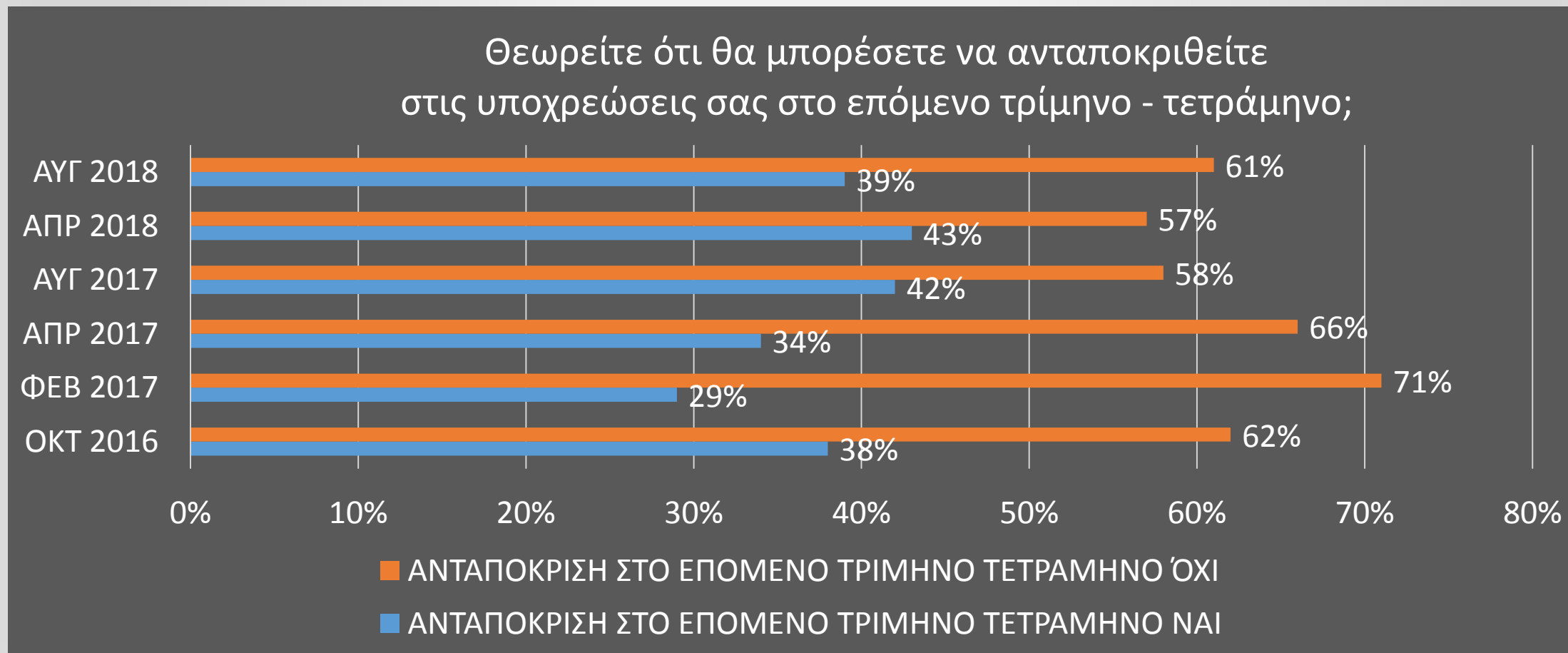


Όλο και περισσότεροι επαγγελματίες χάνουν ρυθμίσεις.



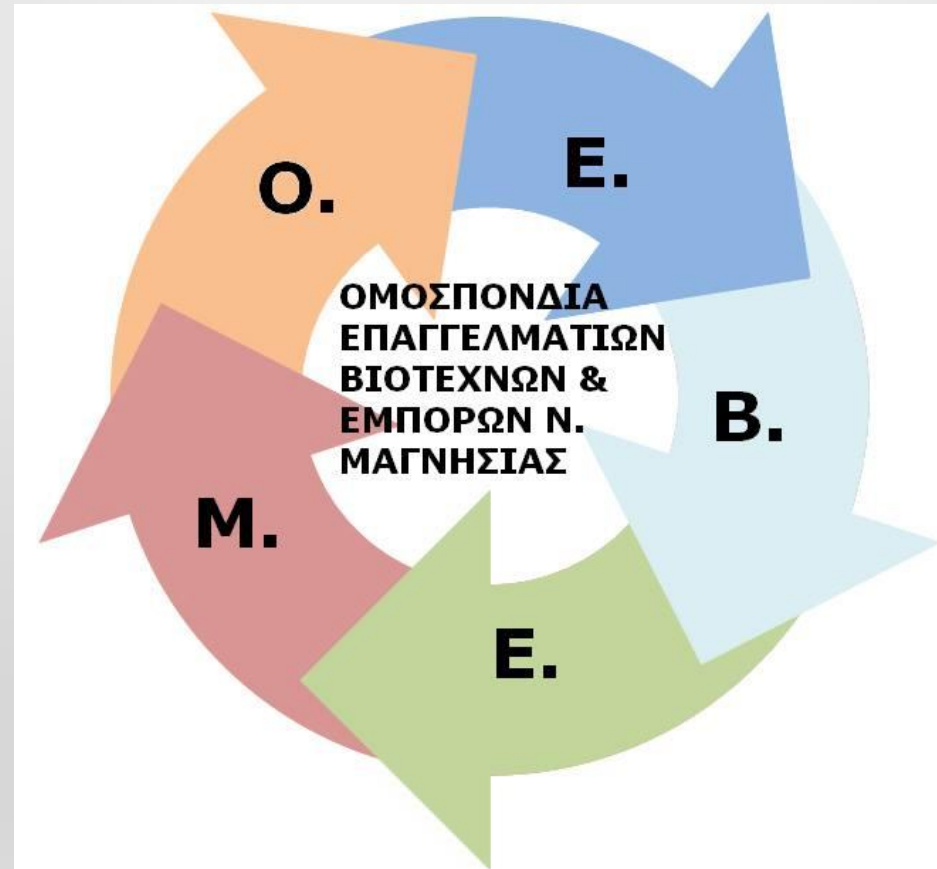
4^η ΕΡΩΤΗΣΗ:

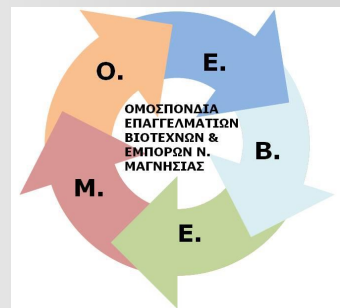
Θεωρείτε ότι θα μπορέσετε να ανταποκριθείτε στις υποχρεώσεις στο επόμενο τρίμηνο - τετράμηνο;



Έξι (6) στις δέκα (10) επιχειρήσεις θεωρούν ότι δεν θα μπορέσουν να ανταποκριθούν στο μέλλον.

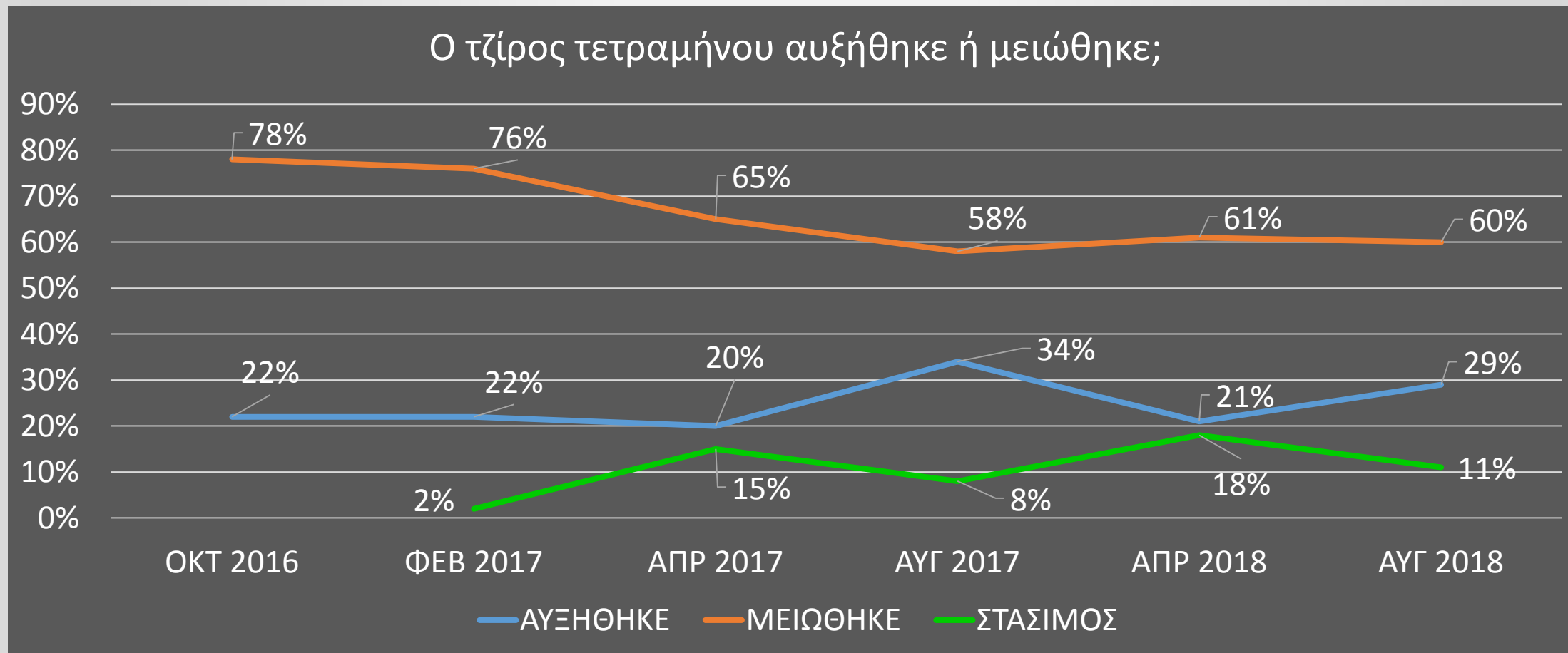
3^η ΕΝΟΤΗΤΑ: ΤΖΙΡΟΣ – ΠΡΟΣΔΟΚΙΕΣ – ΕΠΕΝΔΥΣΕΙΣ



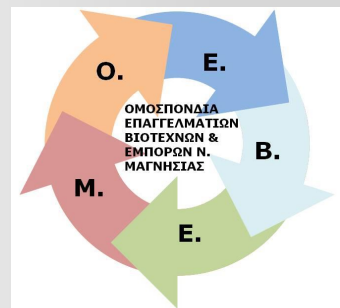


1^η ΕΡΩΤΗΣΗ:

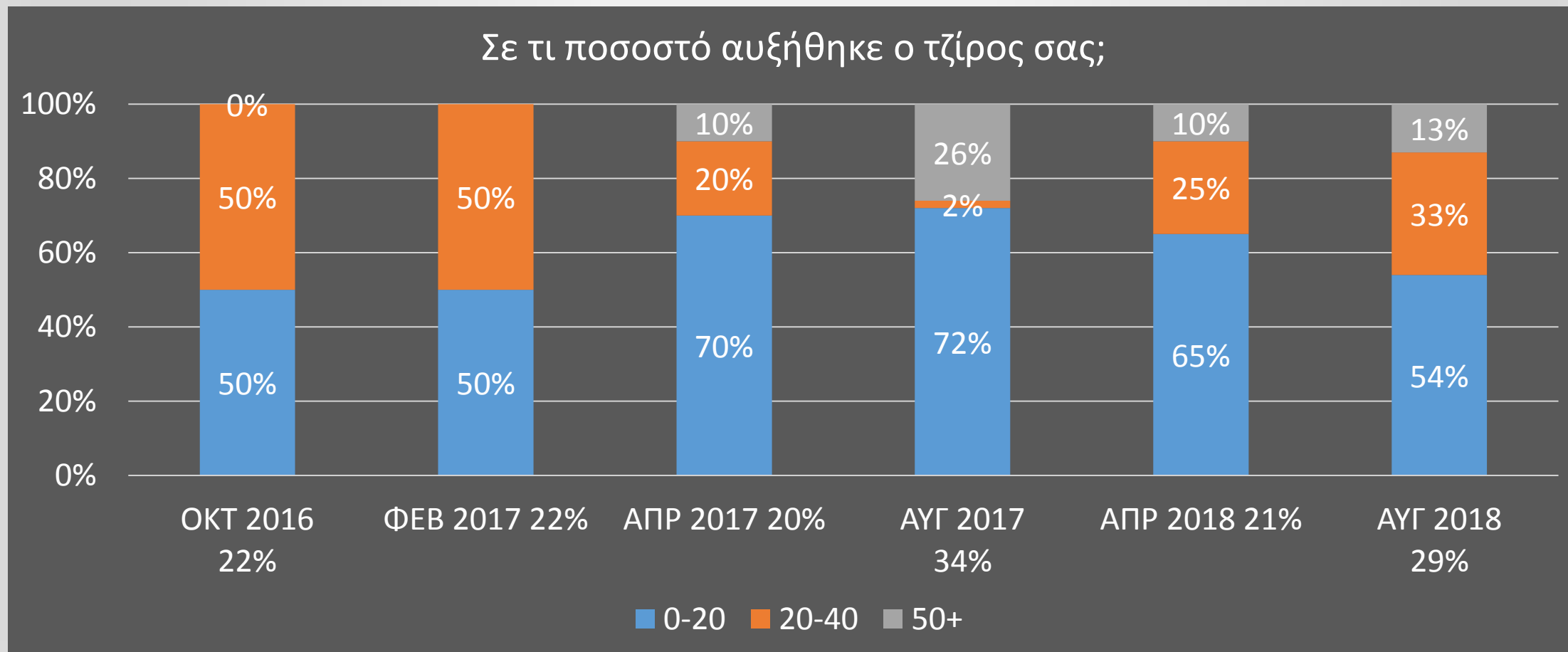
Ο τζίρος τετραμήνου αυξήθηκε ή μειώθηκε;



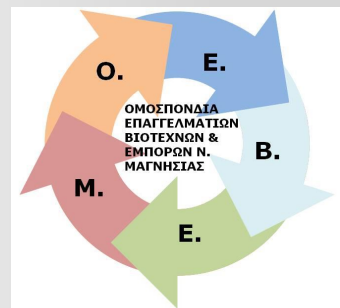
**Μία (1) στις δέκα (10) επιχειρήσεις δηλώνουν στασιμότητα τζίρου.
Παρατηρείται μικρή αύξηση.**



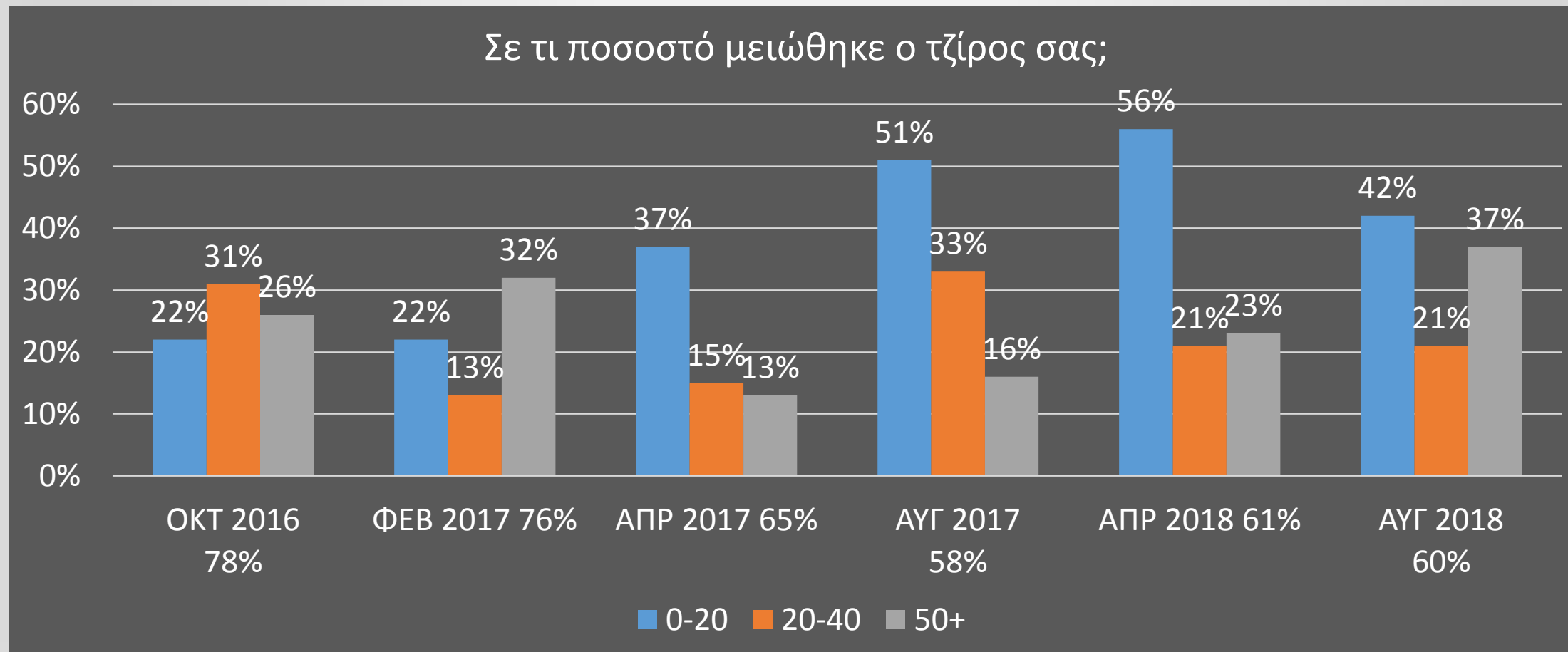
2^η ΕΡΩΤΗΣΗ: Σε τι ποσοστό;



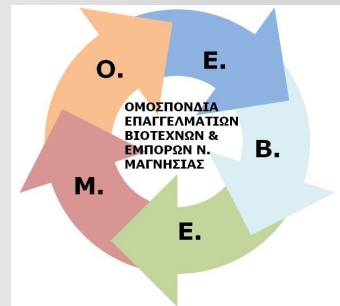
Αναφορά επί των επιχειρήσεων που παρουσίασαν αύξηση.



2^η ΕΡΩΤΗΣΗ: Σε τι ποσοστό;

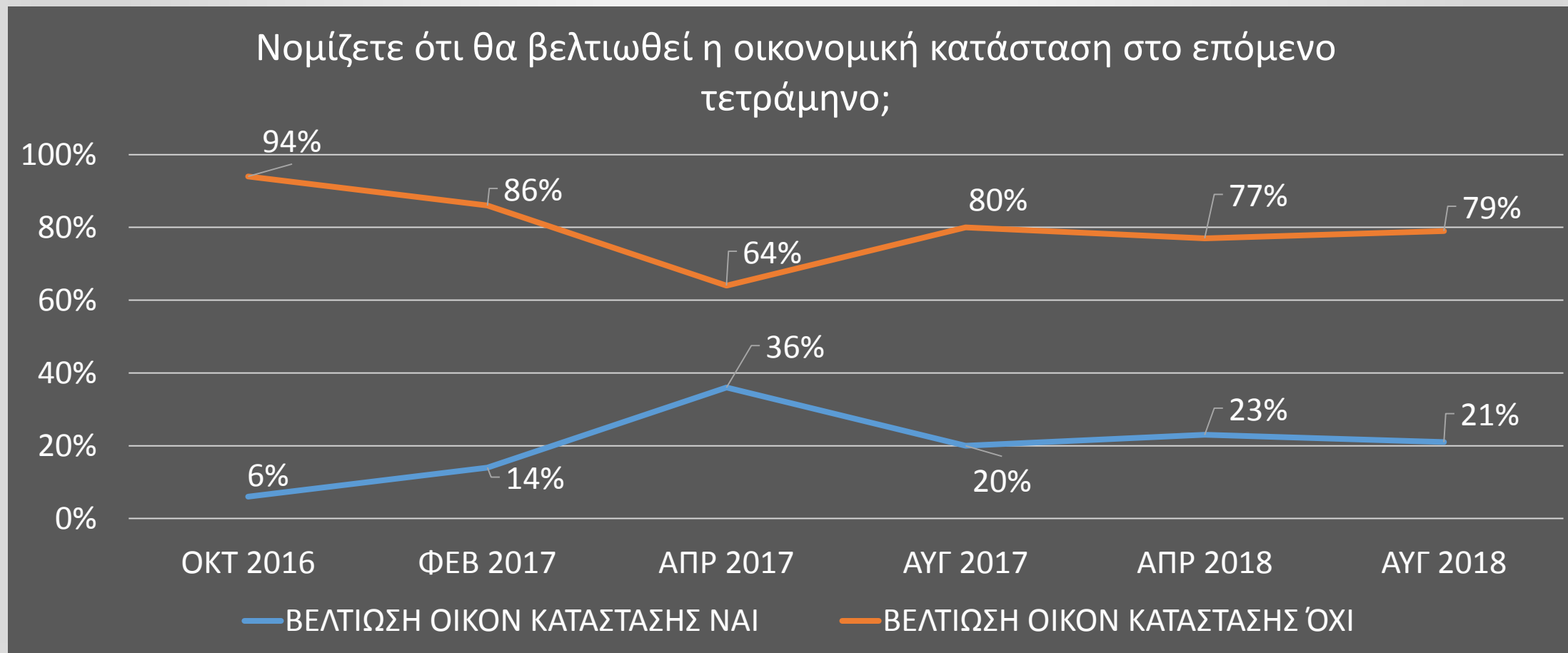


Αναφορά επί των επιχειρήσεων που παρουσίασαν μείωση.

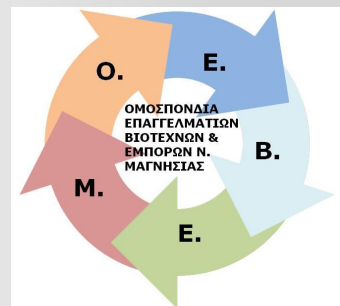


3^η ΕΡΩΤΗΣΗ:

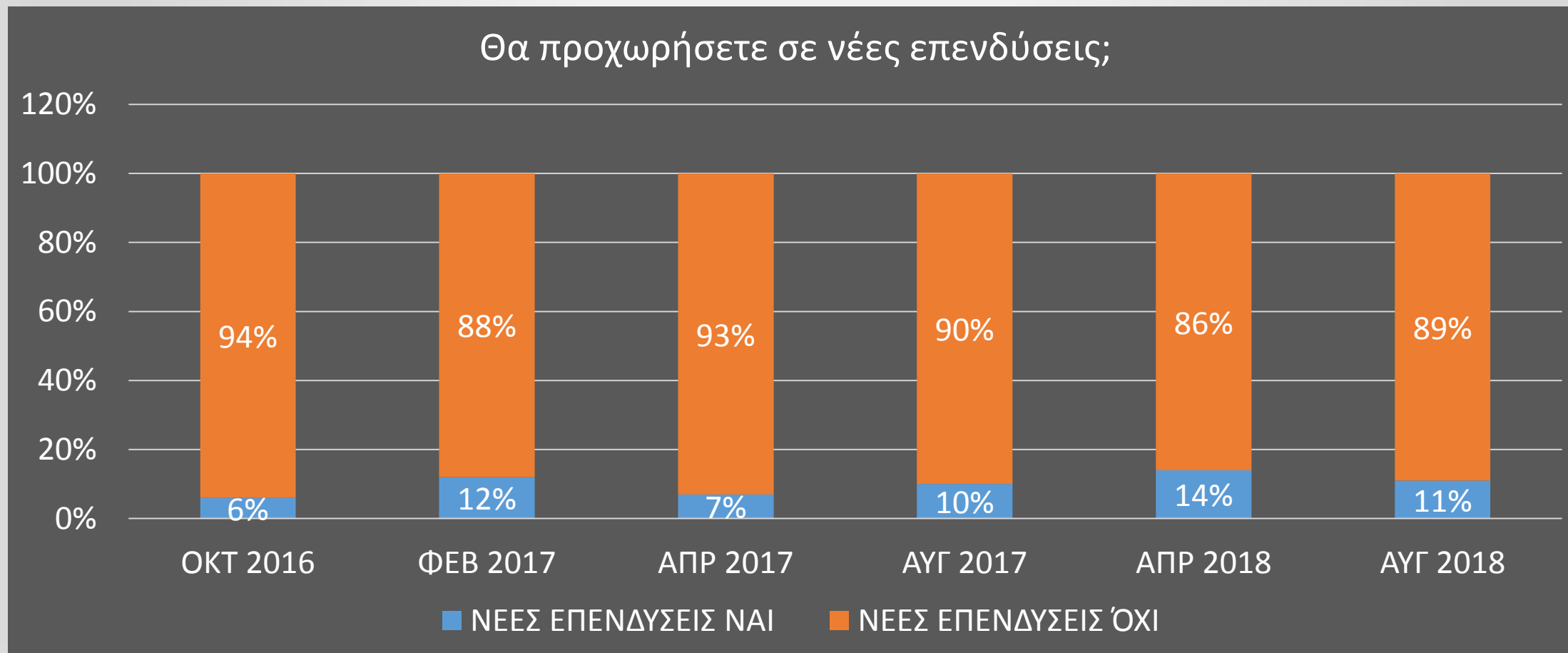
Νομίζετε θα βελτιωθεί η οικονομική κατάσταση στο επόμενο τετράμηνο;



Ανοδική πορεία της ψυχολογίας όσον αφορά την προσμονή για θετική κατάσταση, αλλά μόνο δύο (2) στους δέκα (10) θεωρούν ότι θα επέλθει βελτίωση.

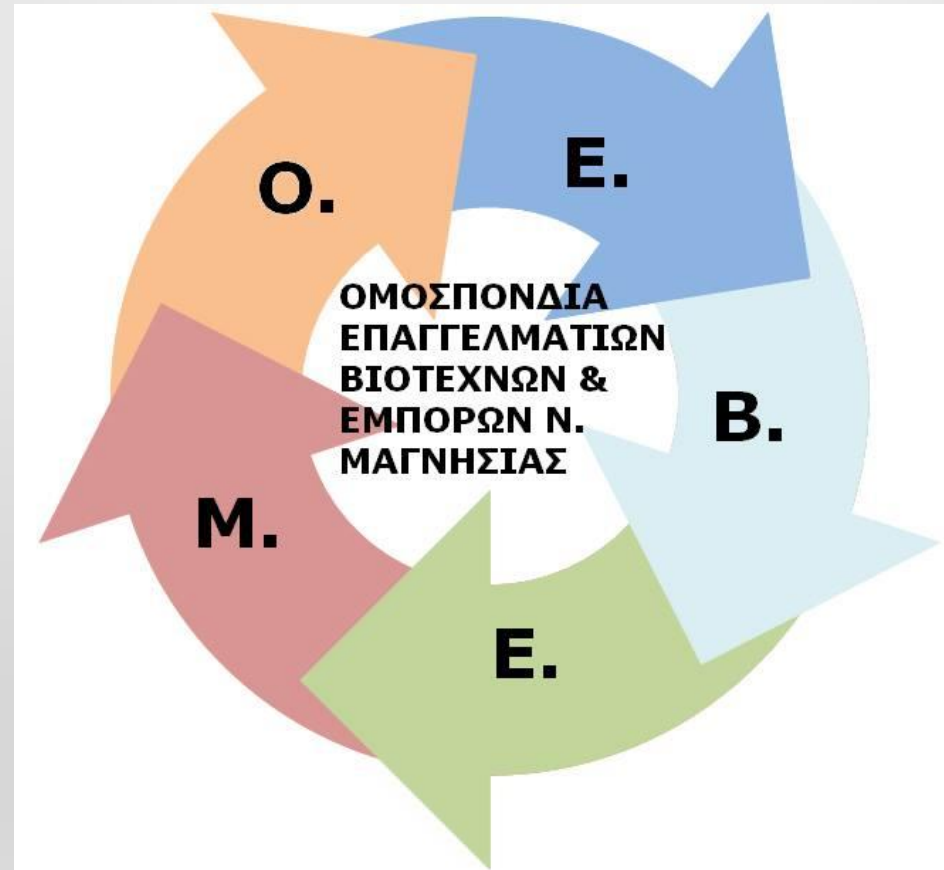


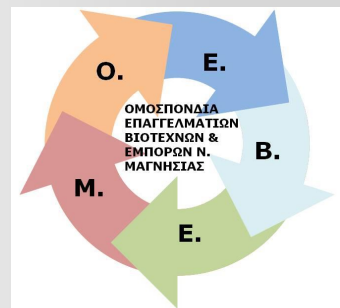
4^η ΕΡΩΤΗΣΗ: Θα προχωρήσετε σε νέες επενδύσεις;



Σχεδόν σταθερή στάση άρνησης επενδύσεων.

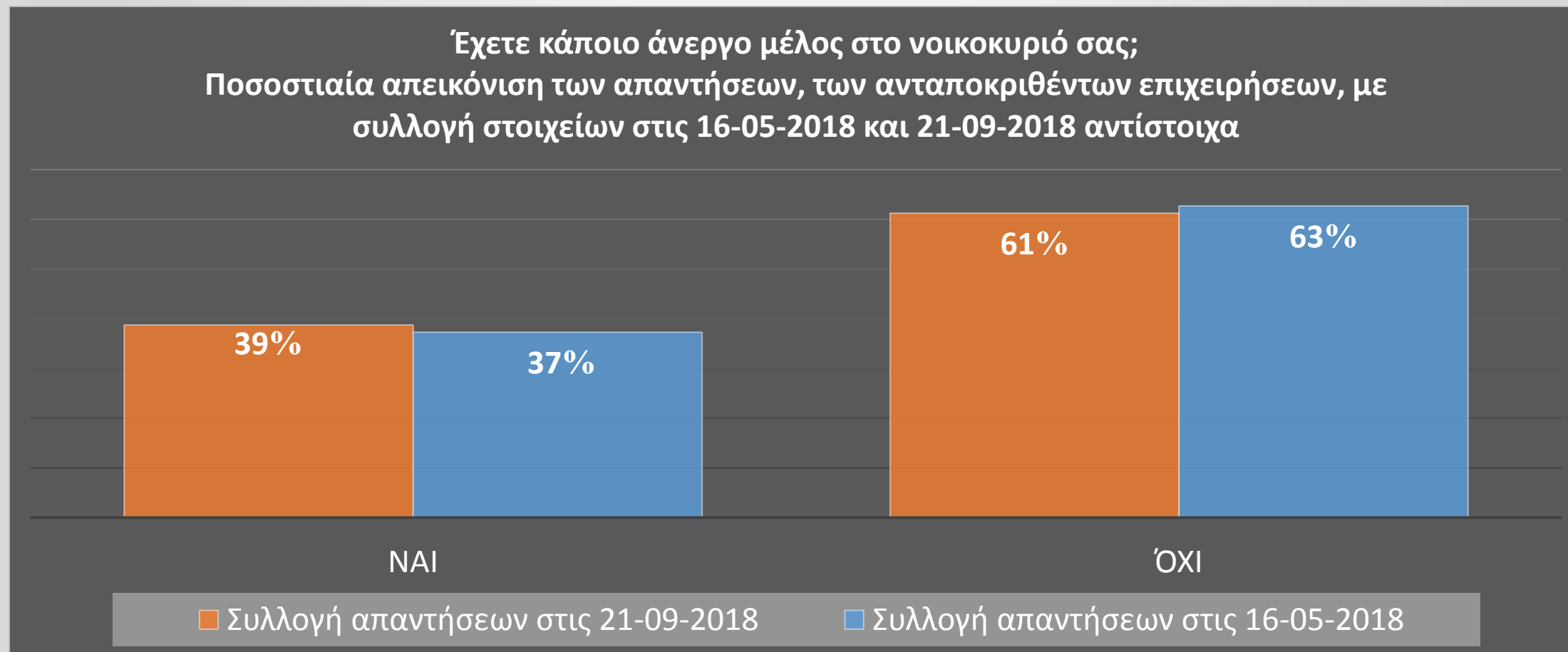
4^η ΕΝΟΤΗΤΑ: ΑΓΟΡΑ



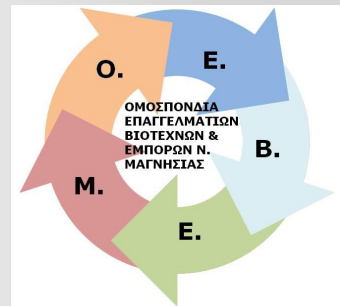


1^η ΕΡΩΤΗΣΗ:

Έχετε κάποιο άνεργο μέλος στο νοικοκυριό σας;

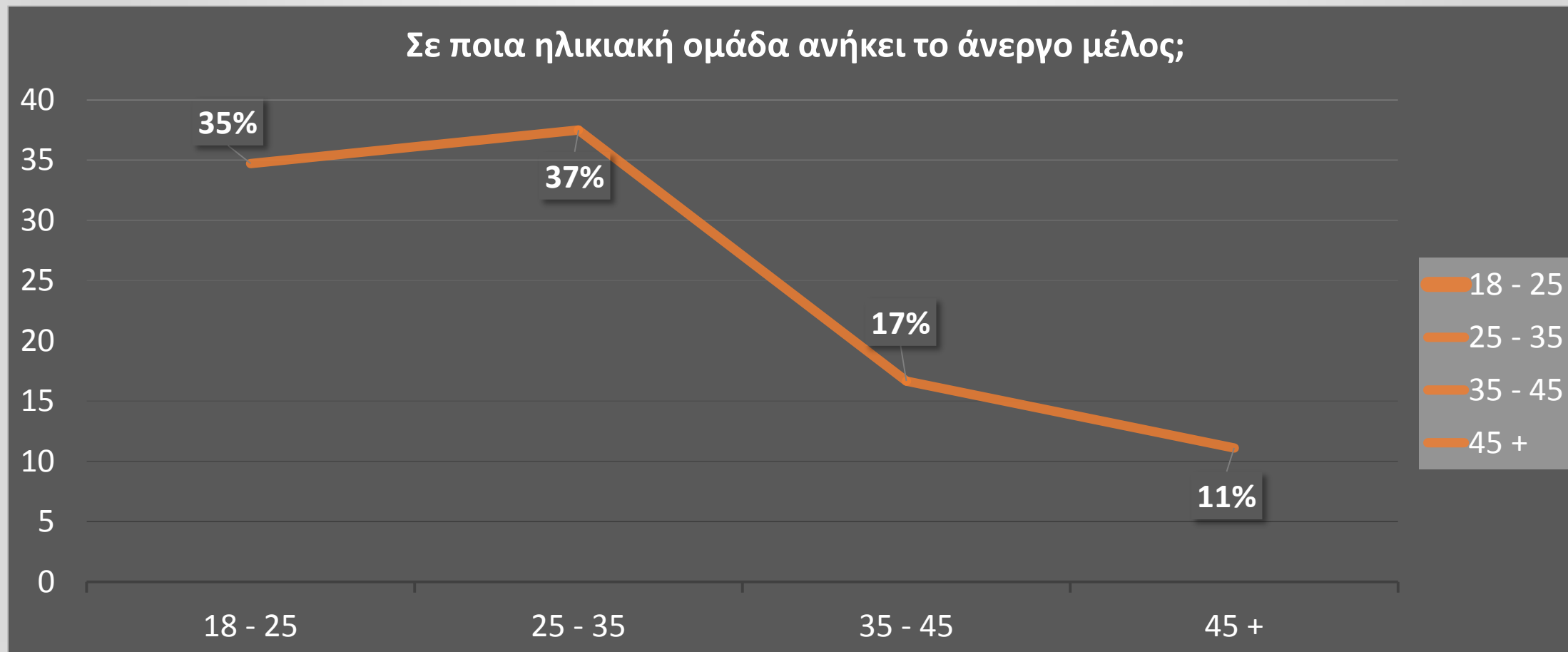


Τέσσερις (4) στις δέκα (10) οικογένειες έχουν άνεργο μέλος.

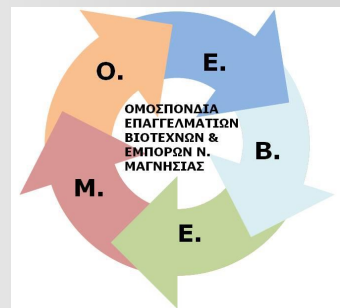


2^η ΕΡΩΤΗΣΗ:

Σε ποια ηλικιακή ομάδα ανήκει το άνεργο μέλος;

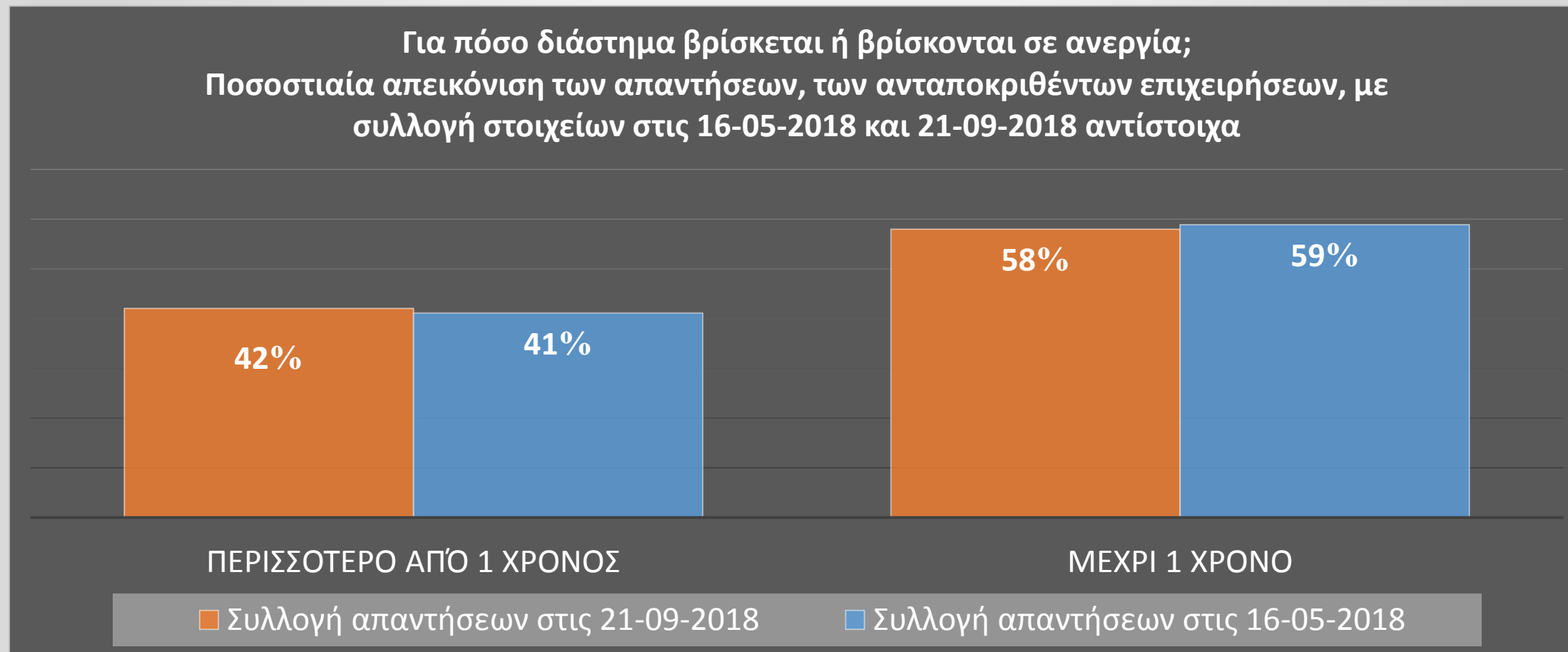


Υψηλό ποσοστό ανεργίας στις ηλικίες από 18 έως 35 ετών.

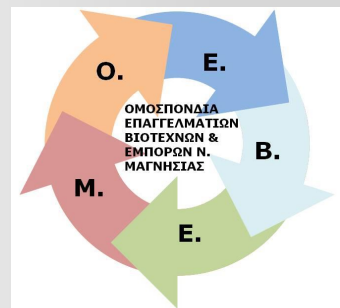


3^η ΕΡΩΤΗΣΗ:

Για πόσο διάστημα βρίσκεται ή βρίσκονται σε ανεργία;



Σχεδόν ένας (1) στους δύο (2) είναι άνεργος περισσότερο από ένα χρόνο.

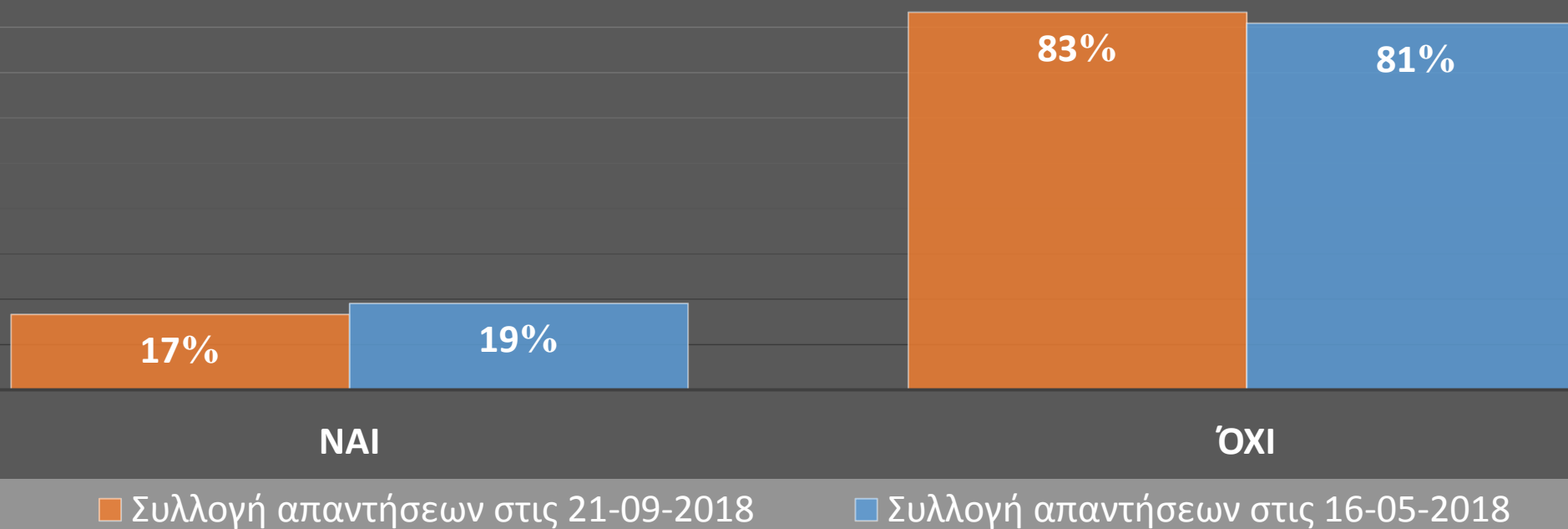


4^η ΕΡΩΤΗΣΗ:

Το άνεργο μέλος του νοικοκυριού σας, λαμβάνει επίδομα ανεργίας;

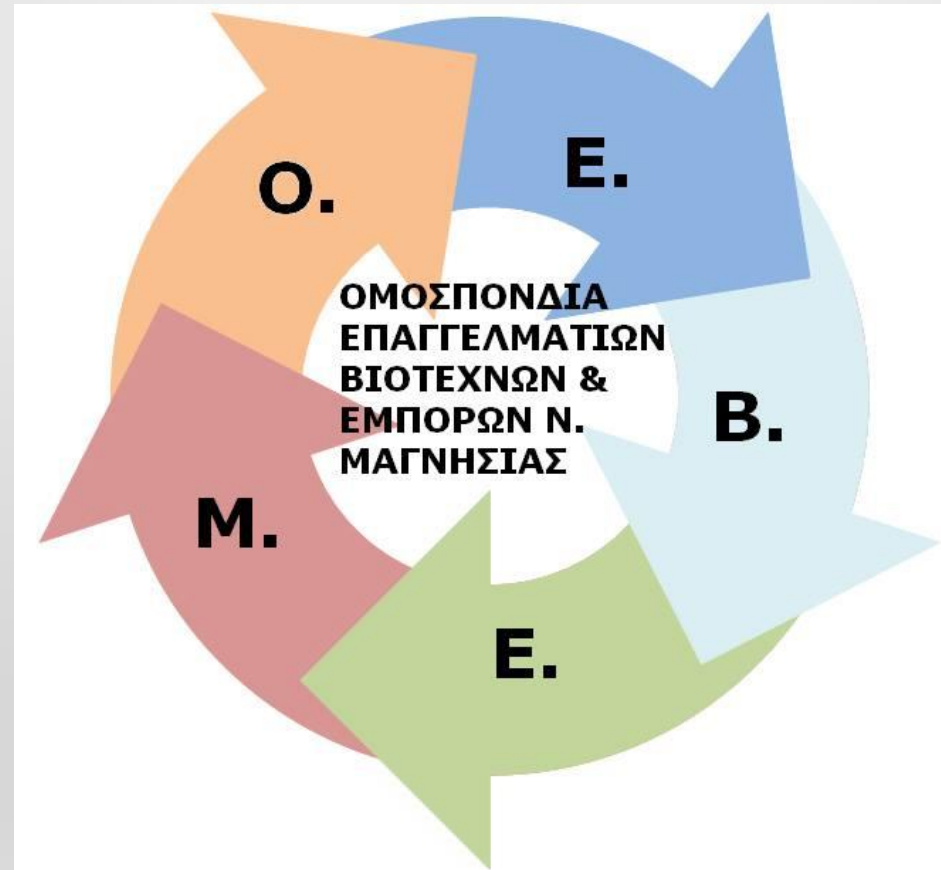


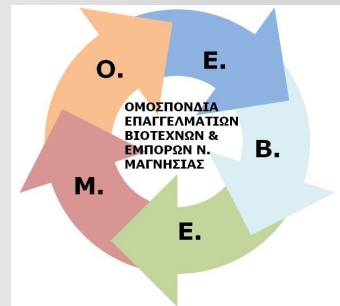
Το άνεργο μέλος του νοικοκυριού σας, λαμβάνει επίδομα ανεργίας;
Ποσοστιαία απεικόνιση των απαντήσεων, των ανταποκριθέντων επιχειρήσεων, με συλλογή στοιχείων στις 16-05-2018 και 21-09-2018 αντίστοιχα



Τρία (3) στα τέσσερα (4) άτομα δεν λαμβάνουν επίδομα ανεργίας.

5^η ΕΝΟΤΗΤΑ: ΔΙΑΦΟΡΑ

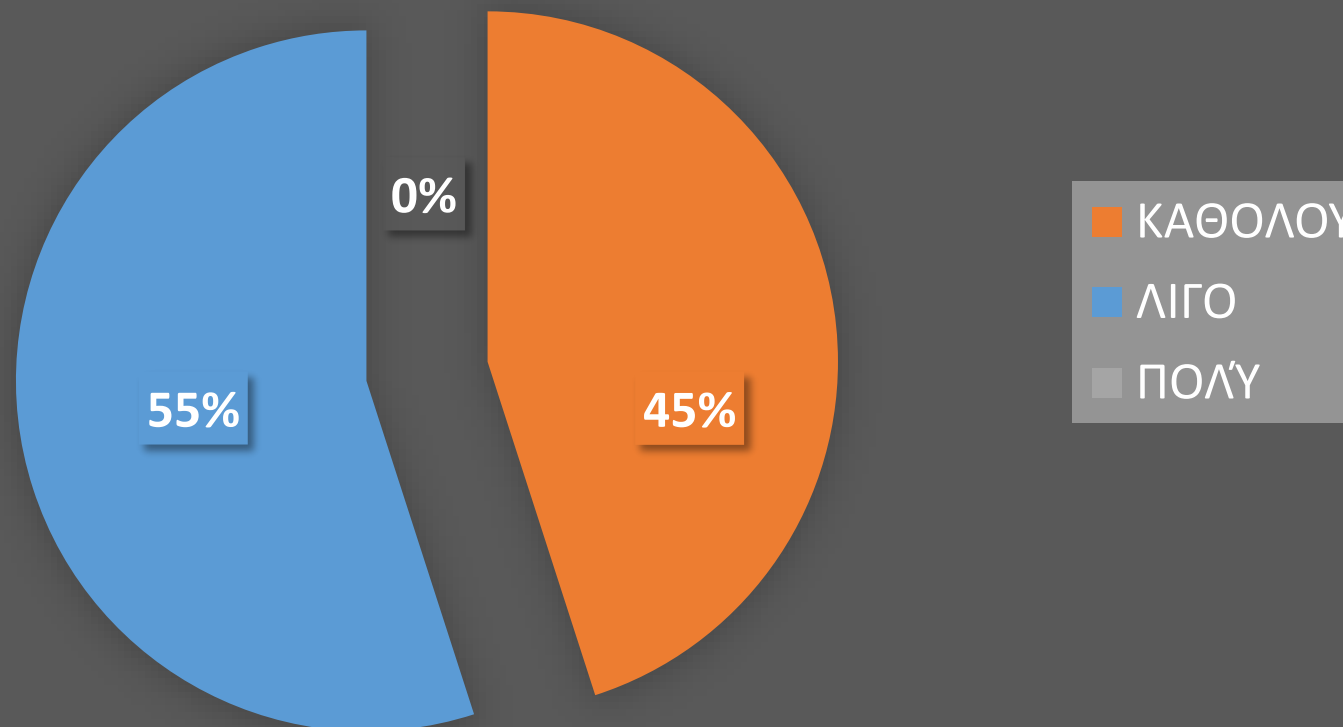




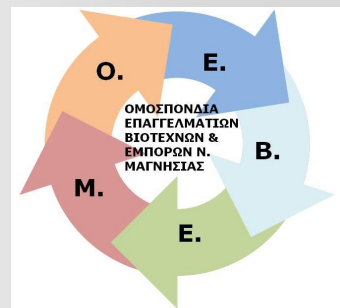
1^η ΕΡΩΤΗΣΗ:

Μετά από την έξοδο της χώρας από τα μνημόνια τον Αύγουστο του 2018 κατά πόσο πιστεύετε ότι θα υπάρξει ανόρθωση της ελληνικής οικονομίας;

Μετά από την έξοδο της χώρας από τα μνημόνια τον Αύγουστο του 2018 κατά πόσο πιστεύετε ότι θα υπάρξει ανόρθωση της ελληνικής οικονομίας;

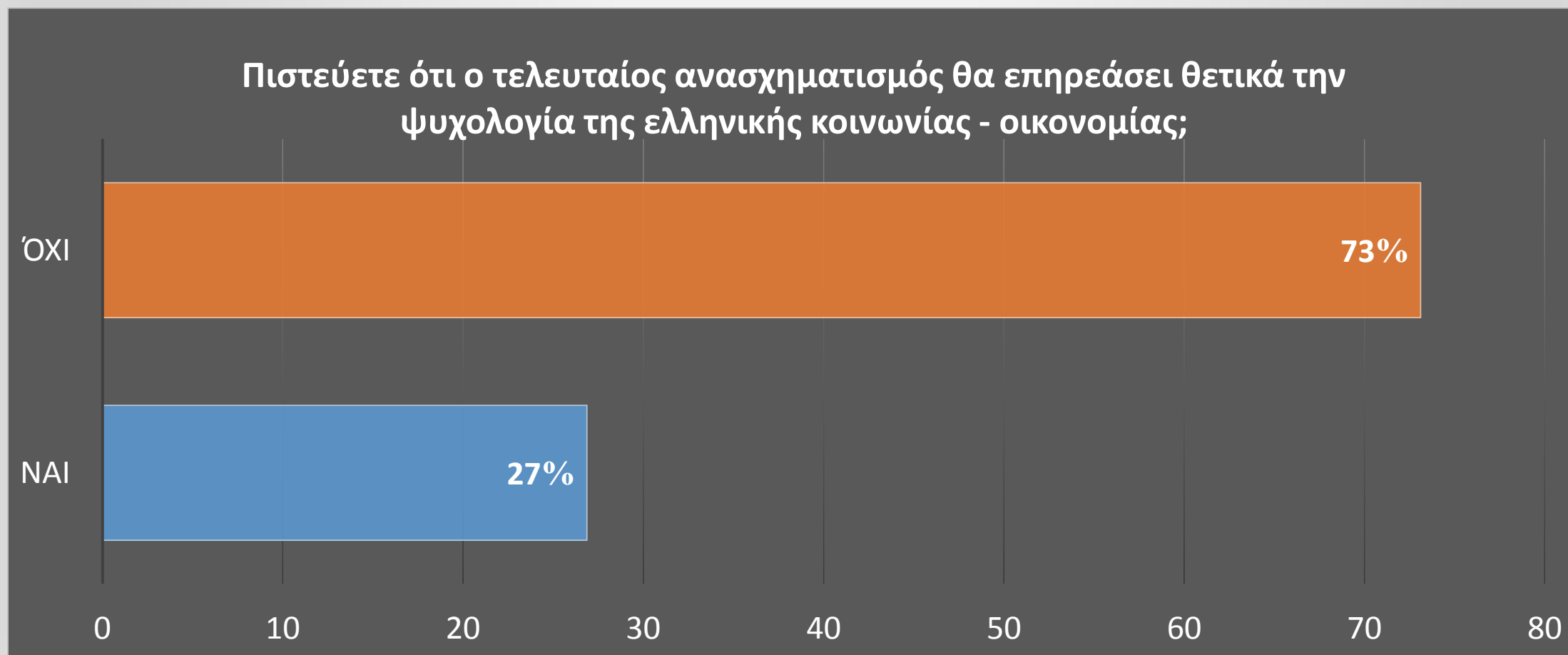


Στάση απαισιοδοξίας για θετική αλλαγή μετά την έξοδο από τα Μνημόνια.

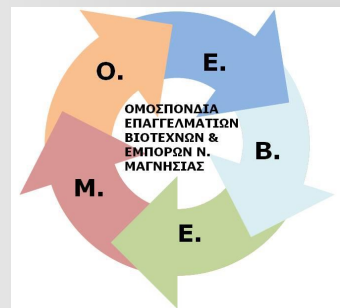


2^η ΕΡΩΤΗΣΗ:

Πιστεύετε ότι ο τελευταίος ανασχηματισμός θα επηρεάσει θετικά την ψυχολογία της ελληνικής κοινωνίας - οικονομίας;

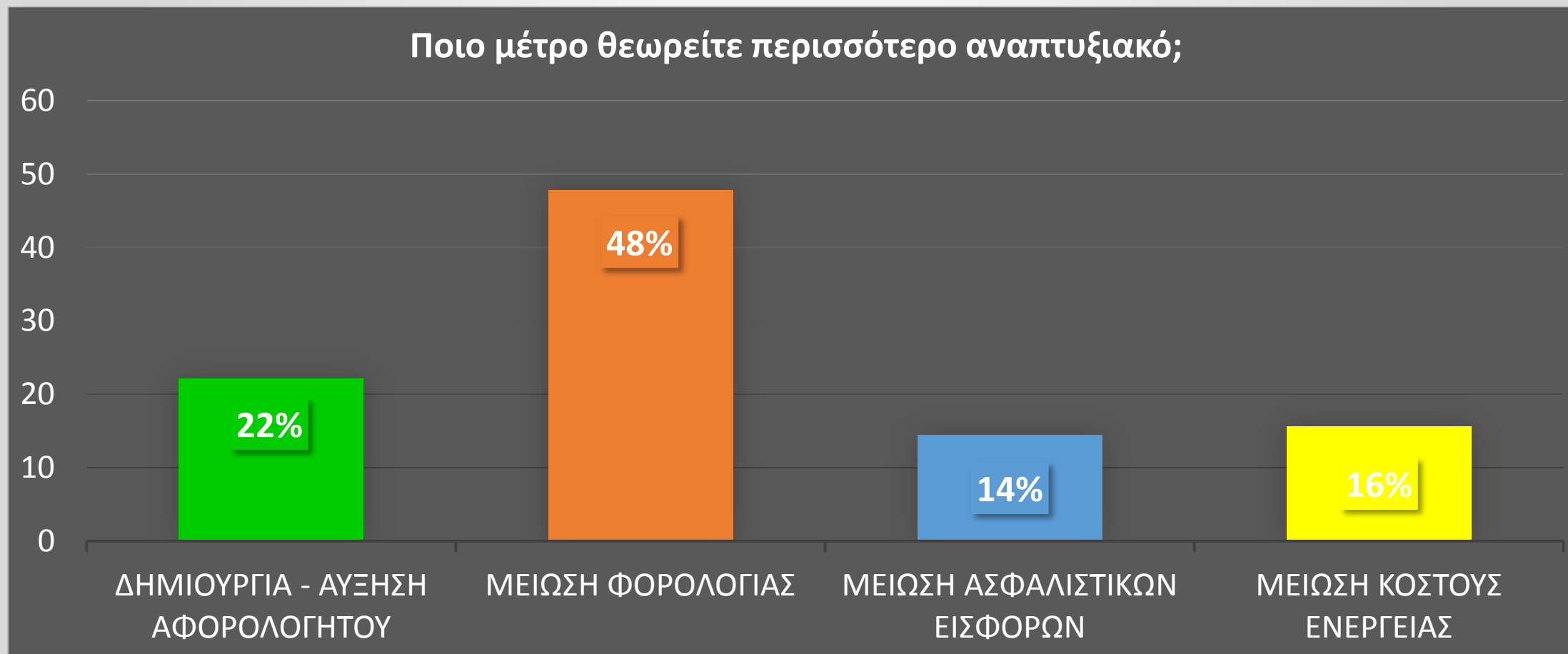


Αρνητική διάθεση επιρροής του τελευταίου ανασχηματισμού.

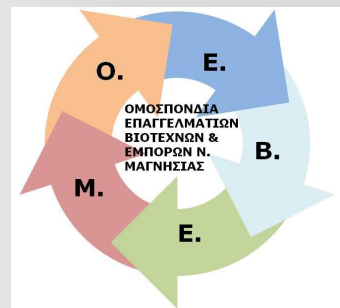


3^η ΕΡΩΤΗΣΗ:

Ποιο μέτρο θεωρείτε περισσότερο αναπτυξιακό;



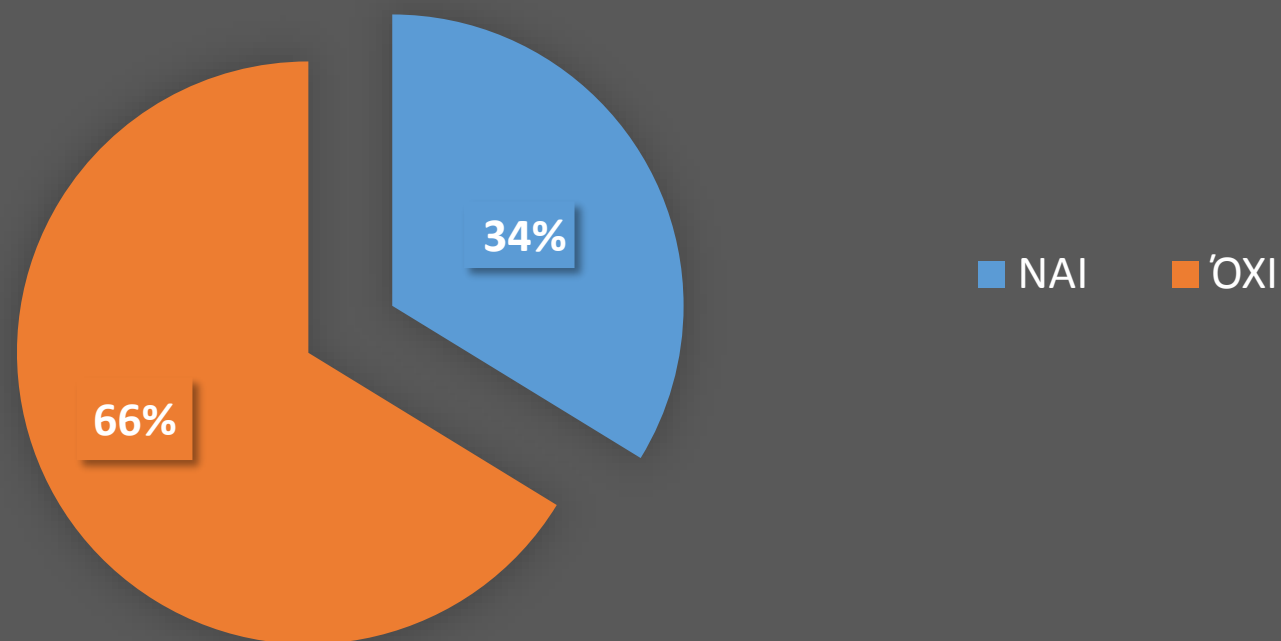
Η υπέρμετρη φορολόγηση βασικό εμπόδιο. Η προσδοκία μείωσης της φορολογίας αποτελεί συντριπτικό μέτρο για την ενίσχυση της επιχειρηματικής δραστηριότητας.



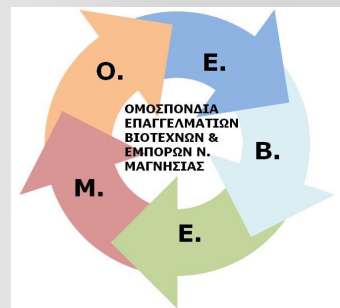
4^η ΕΡΩΤΗΣΗ:

Πιστεύετε ότι η αύξηση των αφίξεων τουριστών επέφερε την ανάλογη αύξηση του τζίρου;

Η αύξηση των αφίξεων τουριστών επέφερε την ανάλογη αύξηση του τζίρου;



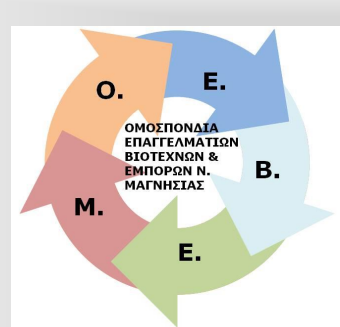
Μόλις τρεις (3) στους δέκα (10) πιστεύουν στην θετική επίδραση του τουρισμού σε αύξηση τζίρου.



ΣΥΜΠΕΡΑΣΜΑΤΑ



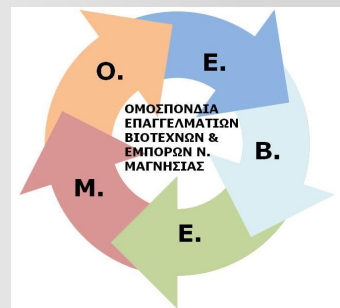
- Δεδομένης της καθοδικής πορείας του βιοτεχνικού – μεταποιητικού τομέα, απαιτούνται μέτρα στήριξης των επιχειρήσεων που έχουν να κάνουν με την παραγωγή.
- Προκύπτουν τρία (3) «είδη» επιχειρήσεων:
 - 1. Συντριπτική μειοψηφία επιχειρήσεων που δεν έχουν πρόβλημα ως προς τις υποχρεώσεις τους, οι οποίες θα πρέπει να υποστηριχθούν από φορείς και δομές στην ανεύρεση νέων αγορών.
 - 2. Οι επιχειρήσεις που βρίσκονται σε μέση κατάσταση και θα πρέπει να υποστηριχθούν σε όλα α επίπεδα (νομικά, οικονομικά, παραγωγικά).
 - 3. Οι επιχειρήσεις που βρίσκονται σε δεινή κατάσταση (αρκετές από αυτές απόρροια της κρίσης), για τις οποίες θα πρέπει να δοθεί μια δεύτερη ευκαιρία.



ΣΥΜΠΕΡΑΣΜΑΤΑ



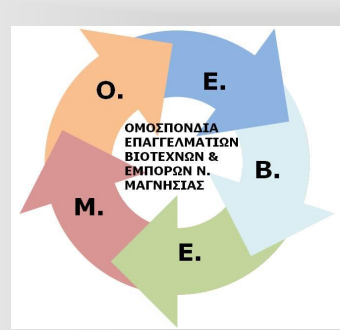
- Οικογενειακή σχέση μεταξύ των εργοδοτών και των εργαζομένων. Αρκετοί εργοδότες εις βάρος και των ίδιων των επιχειρήσεων και των οικογενειών τους, με αποτέλεσμα να μην υπάρχουν μεγάλα ποσοστά απολύσεων.
- Μεγάλος βραχνάς οι οφειλές προς τις τράπεζες, οι οποίες ακόμα και τώρα διατηρούν υψηλά επιτόκια και υψηλές προμήθειες.
- Οι φορολογικές υποχρεώσεις αποτελούν το μεγαλύτερο εμπόδιο για την ανάκαμψη ή εξέλιξη των επιχειρήσεων. Πέντε (5) στις δέκα (10) επιχειρήσεις προτείνουν ως αναπτυξιακό μέτρο την μείωση της φορολογίας (άμεσης και έμμεσης).



ΠΡΟΤΑΣΕΙΣ



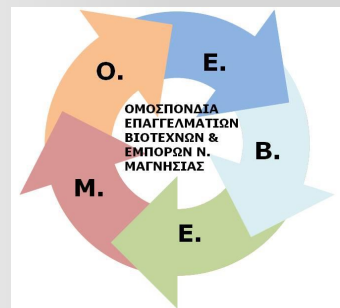
- Δημιουργία ακατάσχετου επαγγελματικού τραπεζικού λογαριασμού, προκειμένου να ενισχυθεί η ρευστότητα στην αγορά, η κάλυψη των υποχρεώσεων και η επαναφορά της κανονικότητας στις επιχειρήσεις, δεδομένου ότι πάρα πολλές συναλλαγές πλέον πραγματοποιούνται με κάρτα και e-banking.
- Διαμόρφωση συνθηκών και όρων πιο προσιτών, προκειμένου να μπορούν περισσότεροι να ενταχθούν στον εξωδικαστικό μηχανισμό.



ΠΡΟΤΑΣΕΙΣ



- Σταδιακή αποκλιμάκωση των φορολογικών συντελεστών είτε για άμεσους είτε για έμμεσους φόρους, κάτι που θα σημάνει την διεύρυνση της καταναλωτικής ικανότητας των ιδιωτών και ταυτόχρονα την δημιουργία μεγαλύτερου «πορτοφολιού» για τις επιχειρήσεις, με ευνοϊκές συνθήκες.
- Άμεση θέσπιση των 120 δόσεων για παλαιότερες οφειλές σε σχέση και συνάρτηση με εισοδηματικά κριτήρια, τα οποία θα επιτρέπουν τη διεύρυνση των δόσεων.



ΠΡΟΤΑΣΕΙΣ



- Δημιουργία αφορολόγητου και για τις επιχειρήσεις, προκειμένου να ανατραπούν τα χαμηλά ποσοστά επενδυτικής δραστηριότητας ου παρατηρούνται και στην παρούσα έρευνα.
- Ειδική και εξειδικευμένη υποστήριξη (κατά περίπτωση) για κάθε μία από τις τρεις περιπτώσεις των επιχειρήσεων που σημειώθηκαν παραπάνω.
- Δημιουργία δομών για επαγγελματικό προσανατολισμό από τα σχολεία δεδομένου ότι τα ποσοστά ανεργίας σε ηλικίες 18 – 35 είναι σοκαριστικά. Οι δομές αυτές πρέπει να καθοδηγούν τους νέους προς παραγωγικούς και καινοτόμους κλάδους – τομείς.